

每周金期油分析

22/06/2009

期金投資策略

支持位：915 美元 阻力位：944 美元

- 美國上周公布的5月份消費者物價指數及生產者物價指數均錄得較大的按年跌幅，反映美國通脹的風險進一步下跌，影響8月期金價格好淡角力，於930美元至940美元間徘徊。全球最大黃金上市交易基金 SPDR Gold Trust 的黃金持有量，持平於1132.15公噸。美國財政部高達1040億美元的國債於本周進行拍賣，以規模計再創新高，美元走勢將影響金市本周的去向。
- 8月期金價格上周於下降通道(A線及B線)內上落，並於930美元至940美元間橫行整固。若以今年4月17日低位867.5美元至6月3日高位992.1美元的區間作黃金比率分割計算，其618線為944美元，382線為915美元，故預期金價將於915美元至944美元區間內上落。

8月期金日線走勢圖



期油投資策略

支持位：66 美元 阻力位：73.3 美元

- 上周公布的美國原油庫存量減少390萬桶，較市場預期減少的170萬桶為多，但上周美股市況疲弱，油價未見突出，加上美國5月份工業生產指數錄得的跌幅較市場預期為大，拖累7月期油上周的表現。投資者關注美國本周公布的耐用品訂單數據，結果將影響油價的走勢。
- 7月期油價格仍於上升通道(C線及D線)上落，但油價上周偏軟並迫近上升通道的底部(D線)66美元的支持位，如前所說，66美元亦為AB線上升通道的頂部位置，故支持的力度應較強。投資者需注意油價已於高位徘徊近兩個星期，市況呈待變的格局，若油價向下突破並失守66美元重要支持位，油價有機會下試60美元水平。

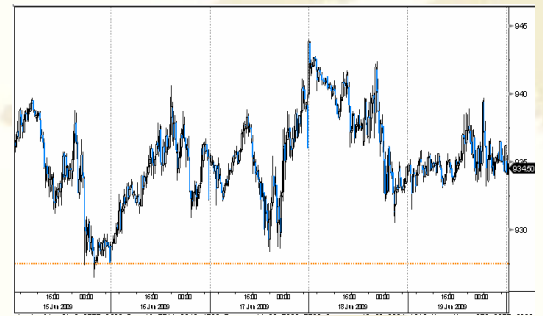
7月期油日線走勢圖



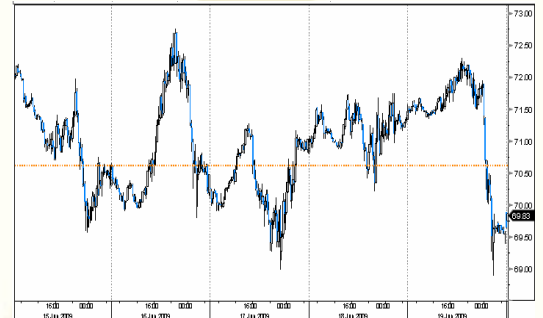
上周大事回顧

- 美國勞工部公布截至6月13日當周首次申領失業救濟金人數增加3千人至60.8萬人，略多於市場預期，但持續申領失業救濟金人數則減少14.8萬人至6.687萬人人，為過去七年以來錄得的最大跌幅。雖然數據反映就業惡化的情況有所放緩，但有分析員指出美國的失業率仍未觸底，並有機會進一步攀升至10%以上。
- 美國世界大型企業聯合會公布5月份領先經濟指標上升1.2%，為過去兩年來首次錄得上升，其升幅亦是2004年3月以來最大的。另外，費城聯邦儲備銀行公布6月份美國中西部製造業指數，由5月份的負22.6大幅上升至負2.2，為去年9月以來最高的水平，結果亦遠較市場預期的負17.4為好。
- 美國5月份消費者物價指數按月上升0.1%，升幅少於市場預期的0.3%，按年跌幅則為1.3%，創下近60年以來最大的跌幅。
- 美國5月份生產者物價指數按年下跌5%，跌幅大於市場預期，為過去近60年以來錄得的最大跌幅，按月則上升0.2%，但亦較預期的0.6%為低，反映通脹的風險進一步下跌。
- 美國5月份工業生產指數由4月份的96.9下跌1.1%至95.8，跌幅高於市場預期的0.9%。另外，4月份的工業生產指數亦由初值的跌0.5%向下修訂至跌0.7%。
- 歐元區4月貿易順差為27億歐元，是07年10月以來錄得的最大順差，期內出口額下跌27%至1021億歐元，進口額亦下跌28%至994億歐元。

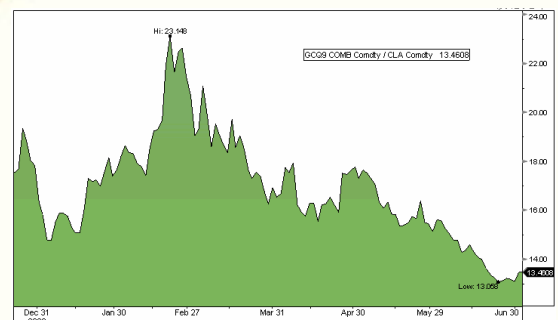
8 月期金 5 天 15 分鐘走勢圖



7 月期油 5 天 15 分鐘走勢圖



金油比率 (金價/油價)



參考數據

	收市價	最高價	最低價	一周變動	一周變動 (%)	未平倉合約張數
8 月黃金	934.2	935.6	933.8	6.7	0.722	231344
10 月黃金	935.8	935.8	935.8	7	0.754	11843
7 月白銀	14.04	14.19	14.02	0.01	0.071	36989
9 月白銀	14.08	14.215	14.05	0.02	0.114	30282
7 月白金	1204.8	1213.7	1204.8	-8.9	-0.733	13873
10 月白金	1212.1	1219.2	1212.1	-7.7	-0.631	9888

	收市價	保歷加頂軸	保歷加頂軸	保歷加底軸	RSI-14
期金	935.6	988.496	954.98	921.464	46.74
期銀	14.04	16.199	14.955	13.711	43.46
期鉑	1204.8	1312.097	1224.25	1136.403	49.4

技術分析指標	期金	期銀	期鉑	環球主要匯率	
5 天移動平均線	932.7	14.18	1209.94	日圓	96.10
10 天移動平均線	942.46	14.57	1232.63	歐元	1.3905
20 天移動平均線	954.98	14.96	1224.25	澳元	0.8003
50 天移動平均線	925.51	13.92	1180.59	加元	1.1367
100 天移動平均線	926.34	13.51	1128.32	美匯指數	80.481

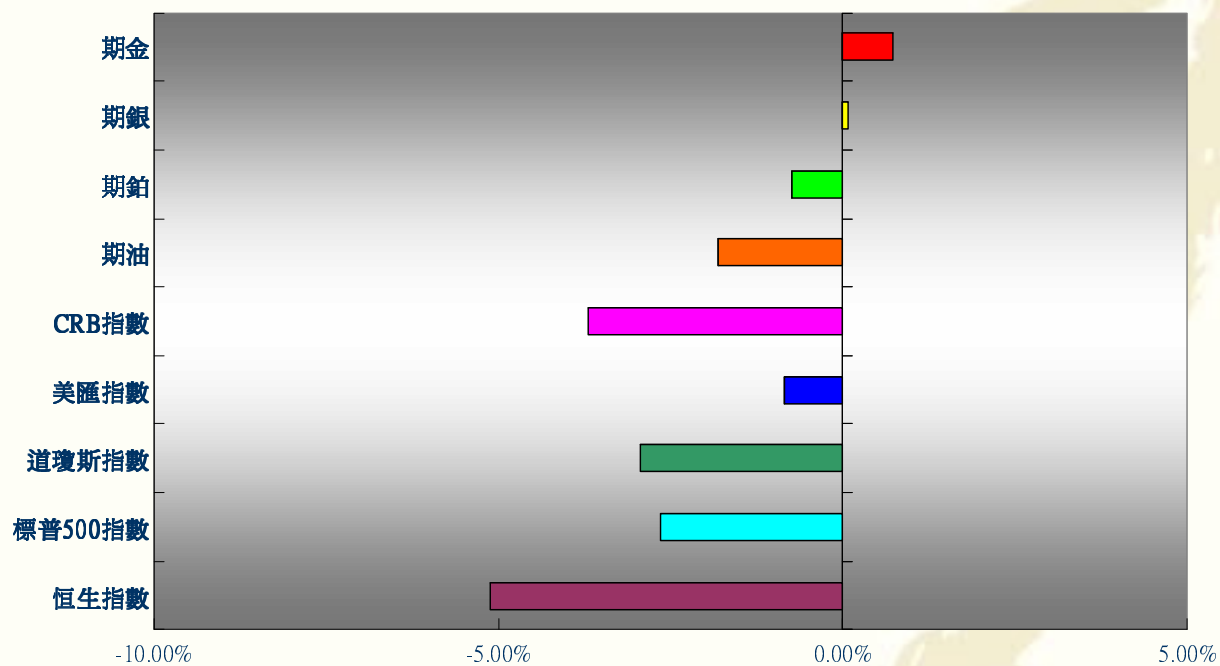
	收市價	最高價	最低價	變動	變動 (%)	未平倉合約張數
7 月紐約期油	69.34	69.89	69.25	-1.28	-1.813	53282
8 月紐約期油	69.71	70.3	69.69	-1.6	-2.244	268886
7 月布蘭特期油	68.92	69.49	68.92	-1.32	-1.879	172433
8 月布蘭特期油	69.65	69.88	69.65	-1.36	-1.915	110151
7 月天然氣	3.996	4.05	3.987	-0.186	-4.448	58608
8 月天然氣	4.155	4.195	4.151	-0.227	-5.18	101187

	收市價	保歷加頂軸	保歷加頂軸	保歷加底軸	RSI-14
紐約期油	69.34	74.17	68.716	63.262	60.36
布蘭特期油	68.92	73.827	68.172	62.517	60.33
天然氣	3.996	4.336	3.916	3.497	51.71

	10 天 移動平均線	20 天 移動平均線	50 天 移動平均線	100 天 移動平均線
紐約期油	70.84	68.72	59.9	52.37
布蘭特期油	70.28	68.17	60.07	53.4
天然氣	3.99	3.92	3.82	3.97

(單位：千桶)	最新數字	變動	變動 (%)
原油庫存量	357721	-3874	-1.07
汽油庫存量	205034	3385	1.68
蒸餾油存量	150026	308	0.21

各類商品及指數一周變動比較 (%)



	期金	期銀	期鉑	期油	CRB 指數	美匯指數	道瓊斯指數	標普 500 指數	恆生指數
一周變動	0.72%	0.07%	-0.73%	-1.81%	-3.69%	-0.84%	-2.95%	-2.64%	-5.13%

免責聲明

本報告由致富證券有限公司(“致富證券”)提供，所載之內容或意見乃根據本公司認為可靠之資料來源來編製，惟本公司並不就此等內容之準確性、完整性及正確性作出明示或默示之保證。本報告內之所有意見均可在不作另行通知之下作出更改。本報告的作用純粹為提供資訊，並不應視為對本報告內提及的任何產品買賣或交易之專業推介、建議、邀請或要約。致富證券及其附屬公司、僱員及其家屬及有關人士可於任何時間持有、買賣或以市場認可之方式，包括以代理人或當事人對本報告內提及的任何產品進行投資或買賣。投資附帶風險，投資者需注意投資項目之價值可升亦可跌，而過往之表現亦不一定反映未來之表現。投資者進行投資前請尋求獨立之投資意見。致富證券在法律上均不負責任何人因使用本報告內資料而蒙受的任何直接或間接損失。致富證券擁有此報告內容之版權，在未獲致富集團許可前，不得翻印、分發或發行本報告以作任何用途。撰寫研究報告內的分析員均為根據證券及期貨條例註冊的持牌人士，此等人士保證，文中觀點均為其對有關報告提及的證券及發行者的真正看法。截至本報告發表當日，此等人士均未於本報告中提及的公司或與此等公司相同集團的成員公司之證券存有權益。