

## 每周期金期油分析

29/06/2009

### 期金投資策略

支持位：915 美元 阻力位：965 美元

- 中國人民銀行表示將推進國際貨幣體系改革，以增強其多樣性及合理性，並減輕對當前儲備貨幣的依賴。言論令美匯指數受壓，並刺激 8 月期月金價格造好。全球最大黃金上市交易基金 SPDR Gold Trust 的黃金持有量，按周減少 6.41 公噸至 1125.74 公噸。
- 8 月期金價格於上周二下試 913.2 美元低位，輕微失守上周預計的 915 美元支持位，其後金價隨美匯偏軟造好，最高升至 949 美元。從右圖顯示，金價於上周三升穿下降通道(A 線及 B 線)，阻力位設於上升通道(C 線及 D 線)的底部 965 美元。預料金價短期將出現後抽，隨後再次回調至 915 美元支持位，形成雙底的形態。

8 月期金日線走勢圖

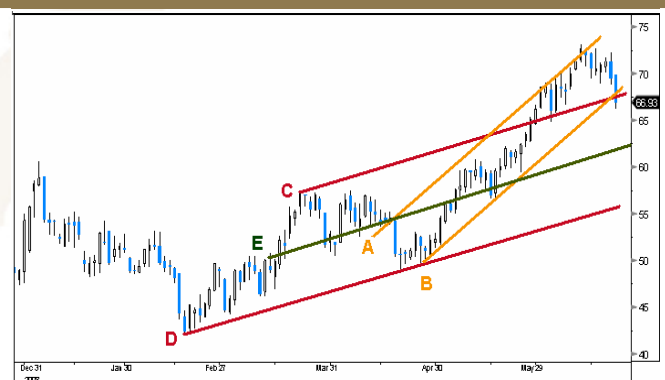


### 期油投資策略

支持位：62.5 美元 阻力位：73.3 美元

- 世界銀行調低今明兩年全球的經濟預測，並表示全球衰退的情況較預期為嚴重。另外，世銀鑒於流入新興市場的資金持續減少，懷疑新興市場能否帶領全球經濟走向復甦，消息令油價於上周一顯著下跌，當日最低跌至 69.58 美元。其後受惠於周二公布的美國耐用品訂單數據強勁，令油價從上 70 美元水平。
- 7 月期油現價已接近上升通道(A 線及 B 線)的底部及另一上升通道(C 線及 D 線)的頂部 66 美元水平，能否穩守 66 美元支持位，將成為後市走勢的指標。若能企穩支持位，則後市有機會挑戰近期的高位 73.3 美元水平。反之油價失守 66 美元水平，則有機會下試 AB 線上升通道的中軸線(E 線)，即 62.5 美元支持位。

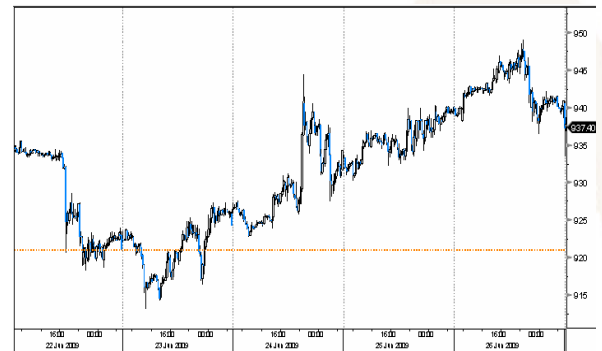
7 月期油日線走勢圖



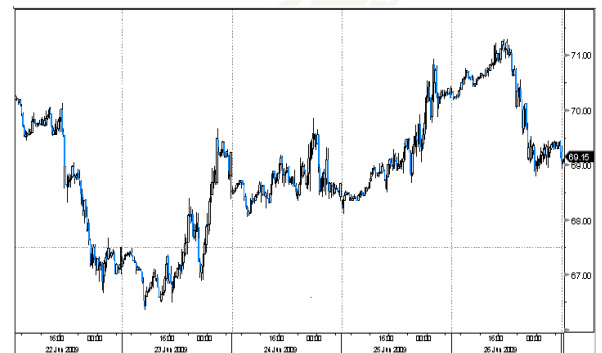
## 上周大事回顧

- 世界銀行調低今年全球經濟預測，由原先預測的下跌 1.7%，向下修訂至下跌 2.9%；至於明年的經濟增長亦由 2.3% 向下修訂至 2%。世銀表示全球衰退較預期嚴重，雖然今年下半年經濟將有好轉，但復甦的力度有可能較預期為弱。另外，世銀亦懷疑新興市場能否帶領全球經濟走向復甦，主要是鑒於流入新興市場的資金持續減少，流入的金額由 07 年最高峰的 1.2 萬億美元，下跌至今年預計的 3630 億美元。由於資金流入減慢，世銀將發展中國家今年經濟增長的預測亦由 2.1% 下調至 1.2%。
- 美國商務部公布 5 月份耐用品訂單增長 1.8% 至 1639.2 億美元，結果遠較市場原先預期的下跌 0.8% 為佳。另外，5 月份非國防資本品訂單上升 4.8%，為 2004 年 9 月份以來錄得的最大升幅。4 月份整體耐用品訂亦由初值的 1.7% 向上修訂至 1.8%。
- 美國 5 月份新屋銷量按月下跌 0.6%，折合成年率為 34.2 萬間，按年則下跌 32.8%，為過去 6 個月以來第 4 次錄得下跌，結果遠較市場預期的上升 2.3% 為差，新屋銷量下跌主要是因為面對失業率持續攀升，潛在買家均持觀望態度。
- 美國商務部公布 5 月份個人收入按月上升 1.4%，主要是受到減稅及增加社會福利等經濟刺激措施所致。另外，個人消費支出按月亦上升 0.3%，但個人儲蓄佔可支配收入的比率進一步攀升至 6.9%，為 15 年來的最高水平，4 月份及 3 月份的比率分別為 5.6% 和 4.3%。
- 歐元區 6 月份綜合製造及服務業採購經理指數上升至 44.4，為 9 個月以來最高，但結果仍遜於市場預計的 44.9。雖然指數低於 50，反映行業仍處於萎縮的狀況，但萎縮的程度已趨放緩，反映區內經濟走出谷底的機會增加。

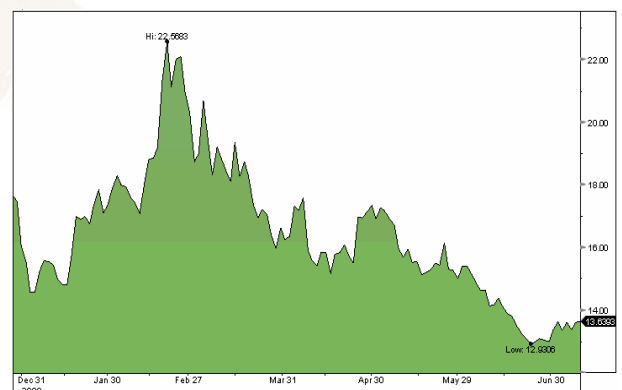
8 月期金 5 天 15 分鐘走勢圖



8 月期油 5 天 15 分鐘走勢圖



金油比率 (金價/油價)



## 參考數據

	收市價	最高價	最低價	一周變動	一周變動 (%)	未平倉合約張數
8月黃金	936.4	940.9	933.6	15.4	1.672	231809
10月黃金	936.8	940.1	935.7	14.4	1.561	12631
9月白銀	13.955	14.11	13.84	0.22	-0.239	46313
12月白銀	13.97	14.1	13.97	0.19	1.386	20578
10月白金	1196.1	1208.1	1196.1	19	-0.928	18392
1月白金	1213.7	1213	1211	-8.1	-0.663	217

	收市價	保歷加頂軸	保歷加中軸	保歷加底軸	RSI-14
期金	936.4	980.186	945.5	910.814	48.62
期銀	13.935	16.054	14.632	13.211	43.9
期鉑	1193.8	1303.484	1226.155	1148.826	48.77

技術分析指標	期金	期銀	期鉑
5天移動平均線	934.84	13.96	1184.22
10天移動平均線	933.14	14.04	1193.51
20天移動平均線	945.5	14.63	1226.16
50天移動平均線	931.26	14.06	1176.47
100天移動平均線	928.08	13.59	1138.39

環球主要匯率	
日圓	95.5
歐元	1.4027
澳元	0.8023
加元	1.1551
美匯指數	80.089

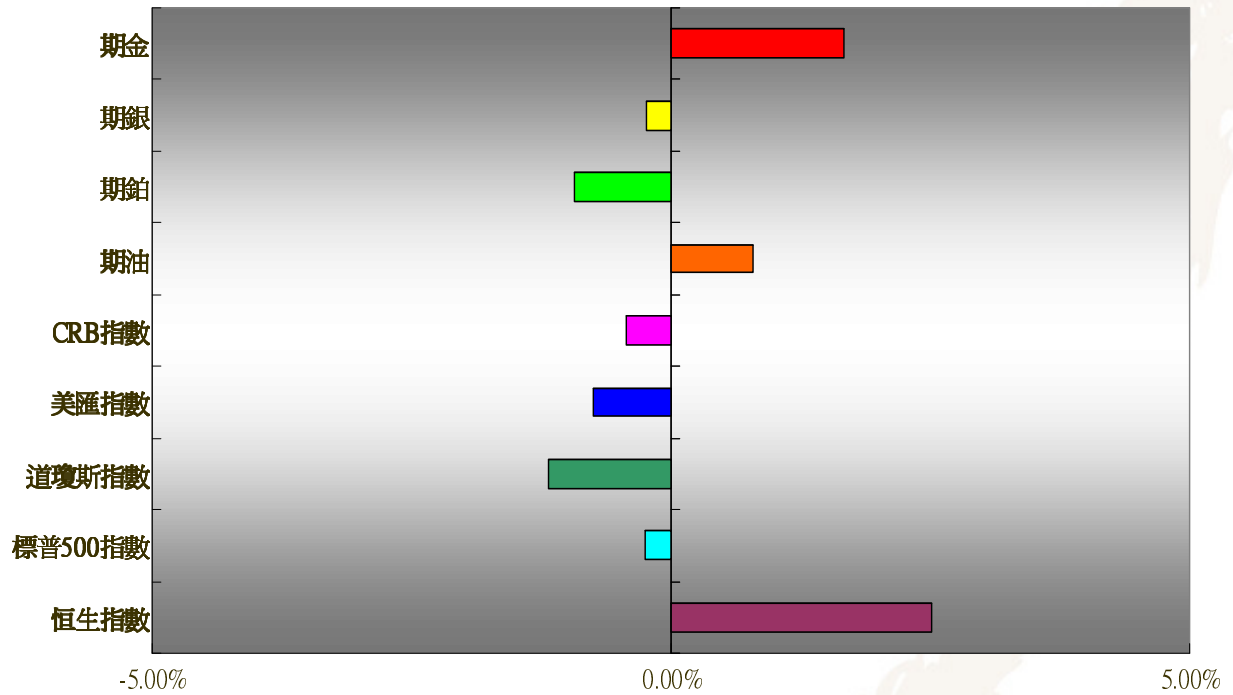
	收市價	最高價	最低價	變動	變動 (%)	未平倉合約張數
8月紐約期油	68.63	69.36	68.36	1.13	0.785	268610
9月紐約期油	69.52	70.14	69.29	1.2	1.756	138431
8月布蘭特期油	68.25	68.95	68.1	1.27	1.896	151734
9月布蘭特期油	68.88	69.38	68.73	1.21	1.788	125981
8月天然氣	4.031	4.062	4.019	-0.04	-0.983	124296
9月天然氣	4.167	4.182	4.165	-0.02	-0.478	88675

	收市價	保歷加頂軸	保歷加頂軸	保歷加底軸	RSI-14
紐約期油	68.63	72.845	69.599	66.352	54.64
布蘭特期油	68.25	72.085	69.198	66.31	54.83
天然氣	4.031	4.249	3.931	3.612	53.45

	10天移動平均線	20天移動平均線	50天移動平均線	100天移動平均線
紐約期油	69.53	69.6	61.79	53.76
布蘭特期油	69.24	69.2	61.71	54.57
天然氣	3.99	3.93	3.84	3.94

(單位：千桶)	最新數字	變動	變動 (%)
原油庫存量	353853	-3868	-1.08
汽油庫存量	208905	3871	1.89
蒸餾油存量	152103	2077	1.38

各類商品及指數一周變動比較 (%)



	期金	期銀	期鉑	期油	CRB 指數	美匯指數	道瓊斯指數	標普 500 指數	恒生指數
一周變動	1.67%	-0.24%	-0.93%	0.79%	-0.44%	-0.74%	-1.19%	-0.25%	2.51%

## 免責聲明

本報告由致富證券有限公司(“致富證券”)提供，所載之內容或意見乃根據本公司認為可靠之資料來源來編製，惟本公司並不就此等內容之準確性、完整性及正確性作出明示或默示之保證。本報告內之所有意見均可在不作另行通知之下作出更改。本報告的作用純粹為提供資訊，並不應視為對本報告內提及的任何產品買賣或交易之專業推介、建議、邀請或要約。致富證券及其附屬公司、僱員及其家屬及有關人士可於任何時間持有、買賣或以市場認可之方式，包括以代理人或當事人對本報告內提及的任何產品進行投資或買賣。投資附帶風險，投資者需注意投資項目之價值可升亦可跌，而過往之表現亦不一定反映未來之表現。投資者進行投資前請尋求獨立之投資意見。致富證券在法律上均不負責任何人因使用本報告內資料而蒙受的任何直接或間接損失。致富證券擁有此報告內容之版權，在未獲致富集團許可前，不得翻印、分發或發行本報告以作任何用途。撰寫研究報告內的分析員均為根據證券及期貨條例註冊的持牌人士，此等人士保證，文中觀點均為其對有關報告提及的證券及發行者的真正看法。截至本報告發表當日，此等人士均未於本報告中提及的公司或與此等公司相同集團的成員公司之證券存有權益。