

每周期金期油分析

01/02/2010

期金投資策略

支持位：1025 美元 阻力位：1125 美元

- 中國黃金協會公布 09 年中國黃金年產量按年增加 11.34% 至 313.98 噸，創出歷史新高，亦連續 3 年蟬聯全球第一。4 月期金價格上周繼續尋底，按周下跌 0.6% 或 7 美元至每盎司 1083.8 美元。美匯指數持續強勢，上周五一度升至 79.496，為去年 8 月份的高位，令金價走勢仍然疲弱。另外，全球最大黃金上市交易基金 SPDR Gold Trust 黃金持有量持平於 1111.92 公噸。本周公布的美國個人消費開支及就業市場數據均受關注，市場普遍預期隨著經濟數據逐步改善，美匯指數將持續上升，短期金價仍然受壓。
- 4 月期金價格連跌 3 個交易日，但跌幅略為收窄。如上周所述，金價失守 AB 線上升通道後，走勢轉弱並形成 CD 線下降通道，預料金價短期仍於 CD 線下降通道內上落，預測區間為 1025 美元至 1125 美元。

4 月期金日線走勢圖



期油投資策略

支持位：70 美元 阻力位：77 美元

- 美國 12 月份耐用品訂單按月增加 0.3% 至 1,679.1 億美元，但結果遠遜於市場預期的增長 2.0%，亦是連續第 2 個月錄得下跌，反映製造業復甦的步伐較預期緩慢。數據疲弱加上美匯指數保持強勢，令 3 月期油上周末未能扭轉跌勢，連跌 4 個交易日，上周五一度低見 74.43，失守去年 12 月中的低位，3 月期油按周下跌 2.21% 或 1.65 美元至每桶 72.89 美元。另外，美國能源信息署公布上周原油庫存大幅減 3,888 萬桶至 3.267 億桶。
- 3 月期油價格連續第 3 個星期錄得下跌，超賣的情況漸顯，期油現水平的 14 天相對強弱指數為 30.01。如上周所述，油價下試 12 月中的低位 72.45 美元水平，但短期跌穿 70 美元關口機會較微。若油價出現反彈，後抽阻力設於 B 線下降軌 77 美元水平。

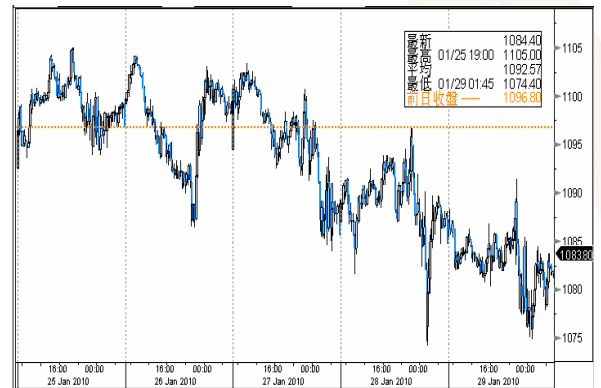
3 月期油日線走勢圖



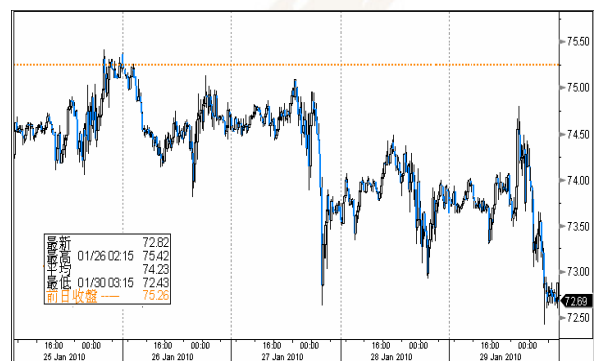
上周大事回顧

- 美國去年第 4 季國內生產總值按年增長 5.7%，結果較市場預期的 4.5% 為佳，亦是自 03 年第三季以來錄得的最大增幅，主要是受惠於企業去庫存的情況放緩，為國內生產總值增長貢獻 3.39%，但第 4 季消費開支則由去年第 3 季的上升 2.8% 回落至 2.0%。
- 美國商務部公布 12 月份耐用品訂單按月增加 0.3% 至 1,679.1 億美元，結果遠遜於市場預期的增長 2.0%，亦是連續第 2 個月錄得下跌，反映製造業復甦的步伐較預期緩慢。
- 歐盟統計局公布歐元區 1 月份消費者價格指數按年上升 1.0%，升幅為過去 11 個月以來的新高，但結果仍低於市場預期的 1.3%，同時亦低於歐洲央行訂下的 2% 調控目標。
- 歐盟委員會公布 1 月份歐元區經濟景氣指數由 12 月份經修訂後的 94.1 升至 95.7，結果較市場原先預期的 92.5 為佳，亦是連續第 10 個月錄得上升。雖然數據持續錄得上升，反映市場對區內經濟前景持樂觀態度，但 1 月份歐元區消費者信心指數仍然持平於負 16，表示消費者取態仍然謹慎，主要是受到失業問題及稅務負擔等因素影響。
- 德國政府在年度經濟展望報告中預計德國經濟今年將錄得 1.4% 的正增長，主要是受惠於環球經濟逐步走出衰退的陰霾，從而帶動出口復甦，預計德國今年出口將增長 5.1%。但德國經濟部長表示個人消費仍然疲弱，經濟復甦的過程仍存不穩定因素。
- 英國工業聯盟公布 1 月份英國零售銷售由去年 12 月的正 13 大幅下跌至負 8，結果遠遜市場預期的正 8，主要是受到寒冷天氣及增值稅上調的影響，抑制市民的消費意欲。

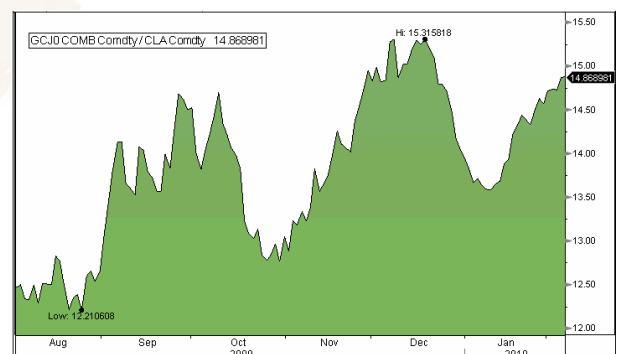
4 期金 5 天 15 分鐘走勢圖



3 月期油 5 天 15 分鐘走勢圖



金油比率 (金價/油價)



參考數據

	收市價	最高價	最低價	一周變動	一周變動 (%)	未平倉合約張數
4月黃金	1084.9	1085.6	1080.5	-11.9	-1.08	308974
6月黃金	1085.7	1085.7	1082.9	-12	-1.09	54117
3月白銀	16.275	16.285	16.17	-0.87	-5.07	67526
5月白銀	16.28	16.29	16.22	-0.89	-5.17	17932
4月白金	1520.7	1521.9	1502.5	-25.4	-1.64	32743
7月白金	1505.1	1509.9	1502.8	-39.2	-2.54	1525

	收市價	保歷加頂軸	保歷加中軸	保歷加底軸	RSI-14
期金	1084.7	1161.126	1115.625	1070.124	39.2025
期銀	16.275	19.40866	17.64195	15.87525	35.38312
期鉑	1520.7	1633.332	1554.045	1474.758	49.76812

技術分析指標	期金	期銀	期鉑
5天移動平均線	1086.82	16.3902	1505.78
10天移動平均線	1097.53	17.0146	1543.91
20天移動平均線	1115.625	17.64195	1554.045
50天移動平均線	1129.094	17.76374	1491.634
100天移動平均線	1087.189	17.43838	1414.363

環球主要匯率	
日圓	90.27
歐元	1.3863
澳元	0.8838
加元	1.0704
美匯指數	79.462

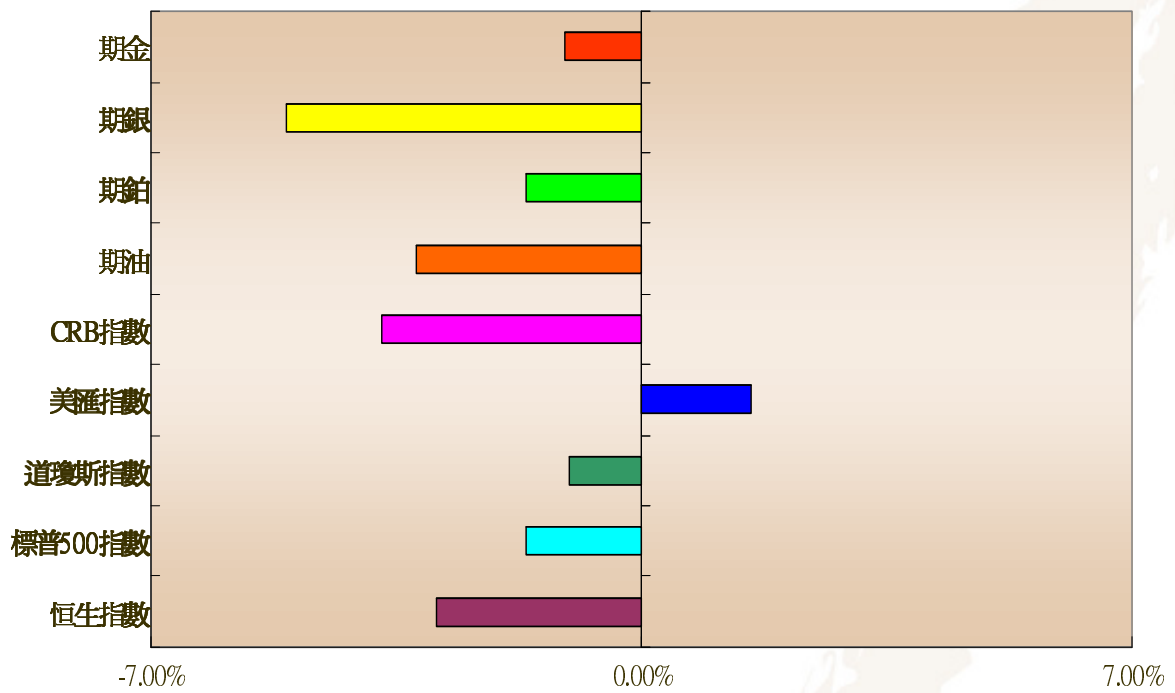
	收市價	最高價	最低價	變動	變動 (%)	未平倉合約張數
3月紐約期油	72.85	72.98	72.54	-2.41	-3.2022323	361488
4月紐約期油	73.32	73.43	73.06	-2.37	-3.131193	138349
3月布蘭特期油	71.4	71.52	71.17	-2.29	-3.107613	185117
4月布蘭特期油	71.89	71.89	71.89	-2.43	-3.2696448	140055
3月天然氣	5.29	5.307	5.25	-0.373	-6.5866149	217253
4月天然氣	5.264	5.28	5.242	-0.351	-6.2511131	97225

	收市價	保歷加頂軸	保歷加頂軸	保歷加底軸	RSI-14
紐約期油	72.85	85.27717	78.125	70.97283	33.75996
布蘭特期油	71.4	83.69559	76.577	69.45842	30.30998
天然氣	5.29	6.048362	5.58345	5.118538	45.55797

	10天移動平均線	20天移動平均線	50天移動平均線	100天移動平均線
紐約期油	75.028	78.125	76.448	75.5044
布蘭特期油	73.557	76.577	76.1692	74.763
天然氣	5.4527	5.58345	5.32864	4.86066

(單位：千桶)	最新數字	變動	變動 (%)
原油庫存量	326677	-3888	-1.18
汽油庫存量	229427	1985	0.87
蒸餾油存量	157496	358	0.23

各類商品及指數一周變動比較 (%)



	期金	期銀	期鉑	期油	CRB 指數	美匯指數	道瓊斯指數	標普 500 指數	恒生指數
一周變動	-1.08%	-5.07%	-1.64%	-3.20%	-3.70%	1.57%	-1.04%	-1.64%	-2.92%

免責聲明

本報告由致富證券有限公司(“致富證券”)提供，所載之內容或意見乃根據本公司認為可靠之資料來源來編製，惟本公司並不就此等內容之準確性、完整性及正確性作出明示或默示之保證。本報告內之所有意見均可在不作另行通知之下作出更改。本報告的作用純粹為提供資訊，並不應視為對本報告內提及的任何產品買賣或交易之專業推介、建議、邀請或要約。致富證券及其附屬公司、僱員及其家屬及有關人士可於任何時間持有、買賣或以市場認可之方式，包括以代理人或當事人對本報告內提及的任何產品進行投資或買賣。投資附帶風險，投資者需注意投資項目之價值可升亦可跌，而過往之表現亦不一定反映未來之表現。投資者進行投資前請尋求獨立之投資意見。致富證券在法律上均不負責任何人因使用本報告內資料而蒙受的任何直接或間接損失。致富證券擁有此報告內容之版權，在未獲致富集團許可前，不得翻印、分發或發行本報告以作任何用途。撰寫研究報告內的分析員均為根據證券及期貨條例註冊的持牌人士，此等人士保證，文中觀點均為其對有關報告提及的證券及發行者的真正看法。截至本報告發表當日，此等人士均未於本報告中提及的公司或與此等公司相同集團的成員公司之證券存有權益。