

每周期金期油分析

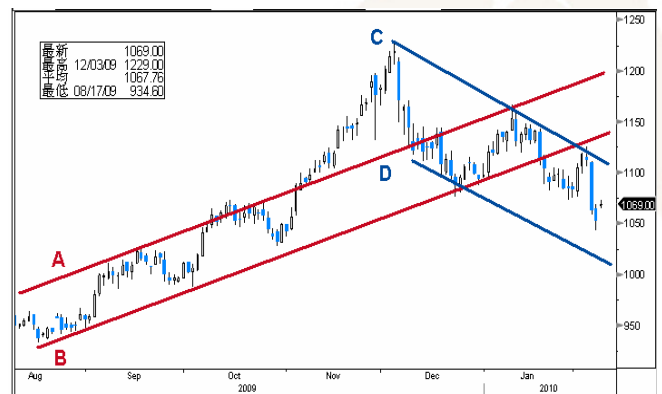
08/02/2010

期金投資策略

支持位：1000 美元 阻力位：1100 美元

- 美匯指數升穿 80 關口，是自去年 7 月以來首次重上此一水平，商品價格普遍下挫，4 月期金價格上周受壓，按周下跌 31 美元或 2.86% 至每盎司 1052.8 美元。另外，全球最大黃金上市交易基金 SPDR Gold Trust 黃金持有量按周減少 5.54 公噸至 1111.92 公噸。本周公布的 1 月份零售銷售數據及 2 月份密歇根大學消費者信心指數備受市場關注，結果將左右本周金價的走勢
- 4 月期金價格上周先升後跌。如上周所述，期金價格走勢受制於 CD 線下降通道，周三金價一度上試 1126.4 美元，後抽至 AB 線通道的下軸線，惟後抽動作完成後金價缺乏動力再上，重回 CD 線下降通道後顯著急挫，周五低見 1044.5 美元，為去年 10 月的低位。預料金價短期仍然受制於 CD 線下降通道，本周的預測區間為 1100 美元至 1000 美元。

4 月期金日線走勢圖



期油投資策略

支持位：68 美元 阻力位：75 美元

- 雖然上周公布的美國就業數據勝預期，1 月份失業率跌至 9.7%，但投資者擔憂歐洲債務危機轉趨惡化，市場避險情緒升溫，美匯指數升上 80 水平，令商品價格下跌。3 月期油按周下跌 1.7 美元或 2.33% 至每桶 71.19 美元。另外，美國能源信息署公布上周原油庫存大幅增加 231.7 萬桶至 3.289 億桶。
- 3 月期油價格連跌多個星期後，超賣的情況漸顯，於上周初終見技術性反彈，升穿上周設下的 77 美元阻力位，一度高見 78.04 美元，惟油價受制於 B 線上升軌，完成後抽動作後顯著下挫。3 月期油經過上周初的反彈後，現水平形成 CD 線下降通道，預料油價下周仍於通道內上落，預測區間為 68 美元至 75 美元。

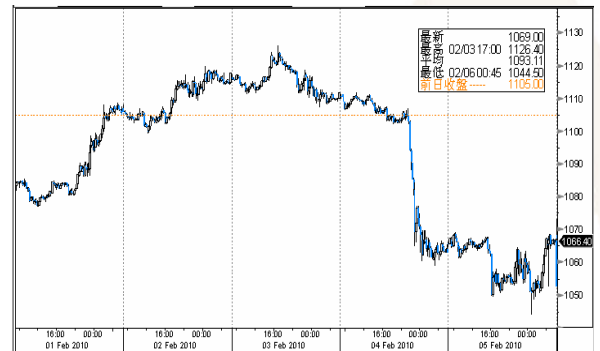
3 月期油日線走勢圖



上周大事回顧

- 美國勞工部公布 1 月份失業率由去年 12 月份的 10% 跌至 9.7%，結果較市場原先預期的升至 10.1% 為佳，亦是過去 5 個月以來錄得的最低水平。1 月份非農就業人數減少 2 萬人，但去年 12 月份非農就業人數則由初值的減少 8.5 萬人向下修訂至減少 15 萬人。
- 美國私人就業服務機構 ADP 公布 1 月私人就業人數減少 2.2 萬人，流失量較市場原先預期的 3 萬人為少，亦是自 08 年 2 月以來錄得的最小減幅，服務業就業人數持續上升。
- 美國勞工部公布去年第 4 季度美國非農生產率折合成年率為增長 6.2%，較市場原先預期的 6% 為佳，但去年第 3 季度的非農生產率則由初值的上升 8.1% 向下修訂至 7.2%。分析員表示在經濟進入復甦時期，生產率往往是率先上升，就業人數繼而增加，最後薪酬上漲。
- 歐元區 12 月份零售銷售按月持平，結果較市場預期的增長 0.4% 為差，主要是由於區內失業問題仍然嚴重，打壓市民的消费意欲。另外，歐元區 11 月份零售銷售由初值的按月下跌 1.2% 向上修訂至 0.5%。
- 英國國家統計局公布 1 月份生產者物價指數按月上升 0.4%，按年亦錄得 3.8% 的升幅，連續第 11 個月錄得上升，亦是自 08 年 12 月以來錄得的最大按年升幅，主要是受到石油價格上漲所致。若撇除食品、煙草及石油等價格因素，1 月份核心生產者物價指數按月上升 0.3%，按年則上升 2.5%。
- 德國經濟部公布去年 12 月份德國製造業訂單按月下跌 2.3%，結果遠遜市場預期的上升 0.2%，主要是由於國內外的需求急劇萎縮，令製造業訂單大幅減少。

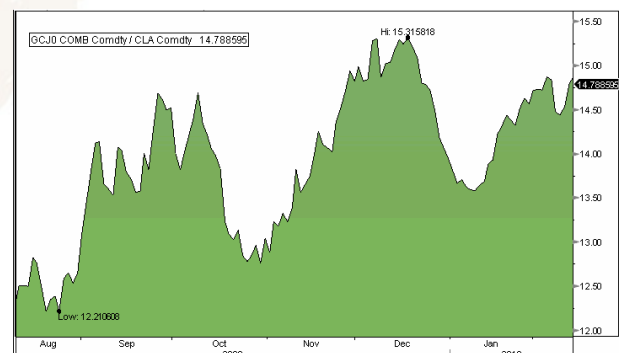
4 月期金 5 天 15 分鐘走勢圖



3 月期油 5 天 15 分鐘走勢圖



金油比率 (金價/油價)



參考數據

	收市價	最高價	最低價	一周變動	一周變動 (%)	未平倉合約張數
4 月黃金	1069.2	1073	1065.4	-35.8	-3.24	295604
6 月黃金	1067	1073	1067	-39	-3.53	58386
3 月白銀	15.15	15.215	15.035	-1.51	-9.06	62174
5 月白銀	15.13	15.2	15.095	-1.55	-9.30	20792
4 月白金	1492.6	1493.8	1474.4	-46.7	-3.03	32485
7 月白金	1475	1475	1475	-63.8	-4.15	1630

	收市價	保歷加頂軸	保歷加中軸	保歷加底軸	RSI-14
期金	1067.5	1159.747	1104.845	1049.943	39.91882
期銀	15.15	19.46621	17.07195	14.67769	32.06914
期鉑	1492.6	1641.485	1550.98	1460.474	45.16587

技術分析指標	期金	期銀	期鉑
5 天移動平均線	1082.18	15.678	1527.6
10 天移動平均線	1086.46	16.0726	1518.55
20 天移動平均線	1104.845	17.07195	1550.98
50 天移動平均線	1122.496	17.49174	1499.782
100 天移動平均線	1091.471	17.39265	1425.511

環球主要匯率	
日圓	89.25
歐元	1.3678
澳元	0.8684
加元	1.0717
美匯指數	80.441

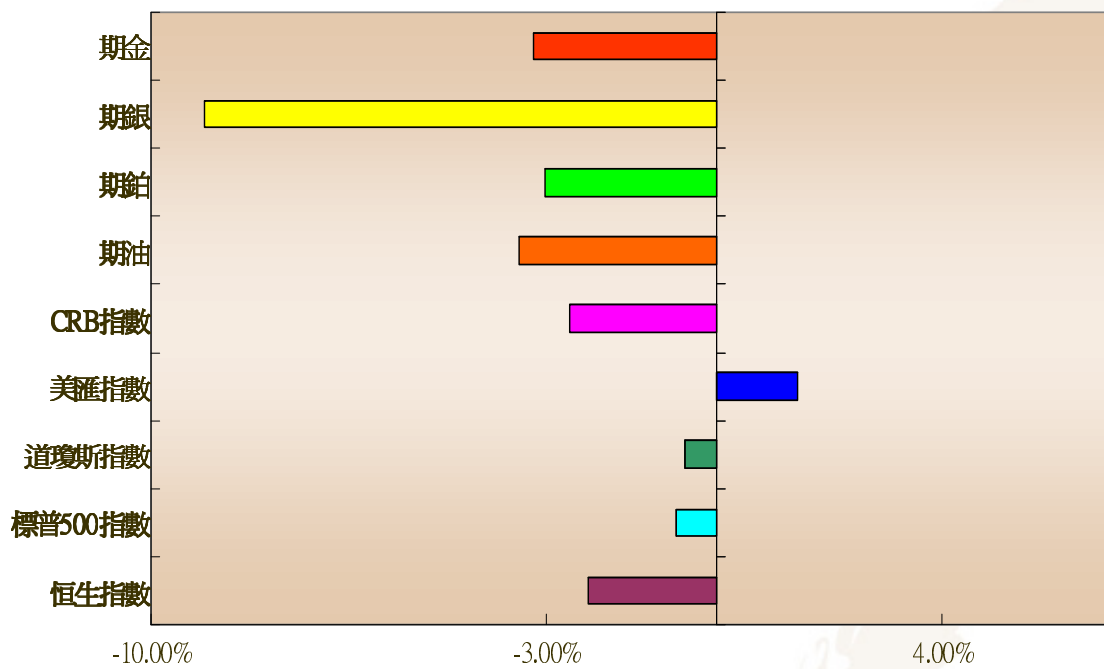
	收市價	最高價	最低價	變動	變動 (%)	未平倉合約張數
3 月紐約期油	71.83	72.14	71.5	-2.6	-3.4932151	311435
4 月紐約期油	72.19	72.45	71.85	-2.72	-3.6310239	137702
3 月布蘭特期油	70.2	70.44	69.95	-2.91	-3.9803037	118130
4 月布蘭特期油	70.67	70.77	70.5	-3.04	-4.1242708	185008
3 月天然氣	5.659	5.67	5.635	0.225	4.1405962	198313
4 月天然氣	5.61	5.621	5.594	0.205	3.7927845	104351

	收市價	保歷加頂軸	保歷加頂軸	保歷加底軸	RSI-14
紐約期油	71.83	82.20097	76.129	70.05703	37.90113
布蘭特期油	70.2	80.10346	74.541	68.97854	36.28831
天然氣	5.659	5.866964	5.50955	5.152136	54.90121

	10 天移動平均線	20 天移動平均線	50 天移動平均線	100 天移動平均線
紐約期油	73.971	76.129	76.1402	75.7006
布蘭特期油	72.613	74.541	75.7504	74.9621
天然氣	5.3925	5.50955	5.4412	4.98011

(單位：千桶)	最新數字	變動	變動 (%)
原油庫存量	328994	2317	0.71
汽油庫存量	228121	-1306	-0.57
蒸餾油存量	156548	-948	-0.6

各類商品及指數一周變動比較 (%)



	期金	期銀	期鉑	期油	CRB 指數	美匯指數	道瓊斯指數	標普 500 指數	恒生指數
一周變動	-3.24%	-9.06%	-3.03%	-3.49%	-2.60%	1.43%	-0.55%	-0.72%	-2.27%

免責聲明

本報告由致富證券有限公司(“致富證券”)提供，所載之內容或意見乃根據本公司認為可靠之資料來源來編製，惟本公司並不就此等內容之準確性、完整性及正確性作出明示或默示之保證。本報告內之所有意見均可在不作另行通知之下作出更改。本報告的作用純粹為提供資訊，並不應視為對本報告內提及的任何產品買賣或交易之專業推介、建議、邀請或要約。致富證券及其附屬公司、僱員及其家屬及有關人士可於任何時間持有、買賣或以市場認可之方式，包括以代理人或當事人對本報告內提及的任何產品進行投資或買賣。投資附帶風險，投資者需注意投資項目之價值可升亦可跌，而過往之表現亦不一定反映未來之表現。投資者進行投資前請尋求獨立之投資意見。致富證券在法律上均不負責任何人因使用本報告內資料而蒙受的任何直接或間接損失。致富證券擁有此報告內容之版權，在未獲致富集團許可前，不得翻印、分發或發行本報告以作任何用途。撰寫研究報告內的分析員均為根據證券及期貨條例註冊的持牌人士，此等人士保證，文中觀點均為其對有關報告提及的證券及發行者的真正看法。截至本報告發表當日，此等人士均未於本報告中提及的公司或與此等公司相同集團的成員公司之證券存有權益。