

每周期金期油分析

16/1/2012

期金投資策略

支持位：1550 美元 阻力位：1720 美元

- 金價上周上升，回升至 1630 美元之上。歐洲央行表示歐元區經濟發展前景仍存在高度不確定性和下行風險，加上德國及西班牙公布的經濟數據不理想，投資者對歐債危機的憂慮揮之不去，帶動黃金的避險需求上升。另外，中國農曆新年臨近，市場預期來自中印兩國的實物黃金需求繼續處於高位，亦對金價有支持作用。2 月期金價格於上周五收報每盎司 1,630.8 美元，較前周五上升 13.93 美元。另外，全球最大黃金上市交易基金 SPDR Gold Trust 減持其黃金持有量，按周減少 0.41 公噸至 1,254.16 公噸。
- 2 月期金價格於 9 月上旬開始自 1900 美元水平掉頭回頭，並於約 1,550 美元受到支持，沿上升通道(AB)回升。然而，金價於 8 月上旬再度回落，形成下降通道(CD)，並失守 B 線支持。預期金價將繼續沿下降通道向下，短期的支持位設於 1,550 美元，阻力位設於 1,720 美元。

2 月期金日線走勢圖



期油投資策略

支持位：93 美元 阻力位：104 美元

- 油價上周下跌，回落至 100 美元以下水平。評級機構標準普爾下調 9 個歐羅區國家的主權評級，其中法國及奧地利的 AAA 評級降低一級至 AA+，意大利及西班牙的評級下跌兩級，投資者憂慮歐洲國家將進入衰退。另外，有報道指歐盟對伊朗的石油禁運將會推遲，均帶動油價下跌。2 月期油價格於周五收報 98.7 美元，較前周五下跌 2.86 美元。另外，美國能源信息署公布上周原油庫存增加 495.8 萬桶至 3.346 億桶。
- 2 月期油價格自 9 月下旬沿上升通道(AB)回升，其後於約 100 美元的水平遇到阻力，沿橫行通道(CD)上落。油價前周回升至通道上軸線(C 線)，其後遇到阻力回落，預期油價將繼續沿通道 CD 上落，短期的阻力位設於通道上軸線(C 線)約 104 美元；支持位則設於下軸線(D 線)約 93 美元。

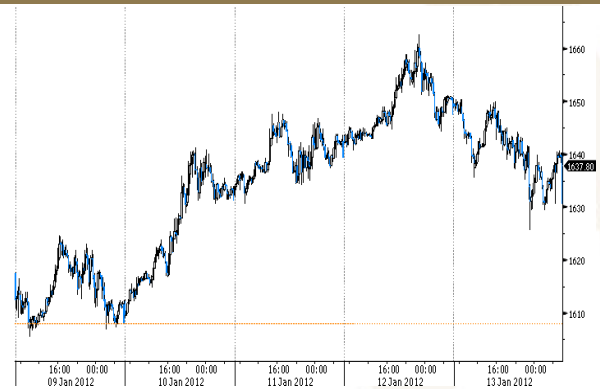
2 月期油日線走勢圖



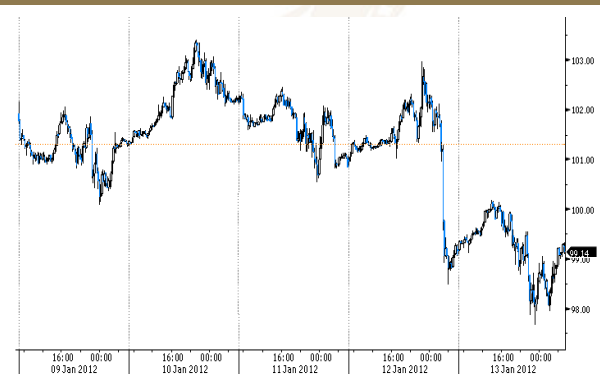
上周大事回顧

- 美國商務部公布 11 月份批發庫存按月增加 0.1%，遜於市場預期的增加 0.5%，期內批發銷售上升 0.6%，庫存銷售比率則按月持平於 1.15%。
- 美國國際購物中心協會公布截至 1 月 7 日止當周美國連鎖店零售銷售按周下跌 5.4%。另外，Redbook Research 公布 1 月份首個星期連鎖店的零售額按年錄得 3.3% 的升幅，結果遜於市場預期。
- 美國抵押貸款銀行協會公布截至 1 月 6 日止當周按揭市場指數增加 4.5%。雖然期內按揭利率上升，但未有阻礙住房再融資貸款需求上升，30 年期固息抵押貸款利率平均按周上升 4 個基點至 4.11%，上周再融資申請按周卻增加 3.3%。
- 美國密歇根大學公布 1 月份消費者信心指數由去年 12 月的 69.9 攀升至 74，結果優於市場預期，數據反映美國家庭消費開支保持增長的勢頭，將有助經濟增長。另外，期內消費者對未來 6 個月的預期指數攀升至 68.4，是自去年 5 月以來錄得的最高水平。
- 美國商務部公布去年 11 月份貿易逆差按月擴大 10.4% 至 477.5 億美元，為過去 5 個月以來首次錄得擴大，主要是期內對歐羅區出口下跌所致。
- 美國勞工部公布去年 12 月月進口物價按月下跌 0.1%，跌幅符合市場預期，期內出口物價按月亦錄得 0.5% 的跌幅。總計全年，美國 2011 年全年進口物價按年上升 5.3%，為連續第 3 年錄得上漲。
- 歐羅區 1 月 Sentix 投資者信心指數上升 2.9 點至負 21.1 點，升幅優於市場預期，亦是過去 6 個月以來首次錄得上升，主要是受惠於經濟情況有所改善所致。
- 德國聯邦統計局公布去年國內生產總值按年增長 3%，增幅符合市場預期，其中民間消費及政府支出按年分別增長 1.5% 及 1.2%，出口及進口亦分別錄得 8.2% 及 7.2% 的按年增幅。

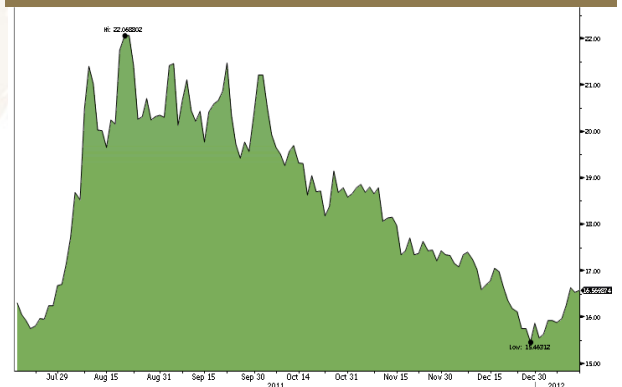
2 月期金 5 天 15 分鐘走勢圖



2 月期油 5 天 15 分鐘走勢圖



金油比率 (金價/油價)



參考數據

	收市價	最高價	最低價	一周變動	一周變動 (%)	未平倉合約張數
2月黃金	1635.5	1640	1634	27.4	1.703874	170048
4月黃金	1638.8	1641.7	1637.2	28	1.738267	85877
3月白銀	29.795	29.9	29.62	1.012999	3.519555	53830
5月白銀	29.569	30.24	29.5	0.844999	2.941788	10214
4月白金	1481.6	1493.6	1481.5	52	3.637381	42241
7月白金	1493.2	1493.2	1493.2	59.2	4.128312	1184

	收市價	保歷加頂軸	保歷加中軸	保歷加底軸	RSI-14
期金	1635.5	1658.982	1606.96	1554.938	50.69238
期銀	29.493	30.52486	28.9965	27.46814	47.92842
期鉑	1486.8	1496.326	1429.14	1361.954	55.1464

技術分析指標	期金	期銀	期鉑	環球主要匯率	
5天移動平均線	1637.02	29.595	1474.46	日圓	76.97
10天移動平均線	1624.33	29.2364	1444.14	歐元	1.268
20天移動平均線	1606.96	28.9965	1429.14	澳元	1.0322
50天移動平均線	1677.798	31.26022	1514.882	加元	1.0232
100天移動平均線	1701.694	33.48537	1590.334	美匯指數	81.515

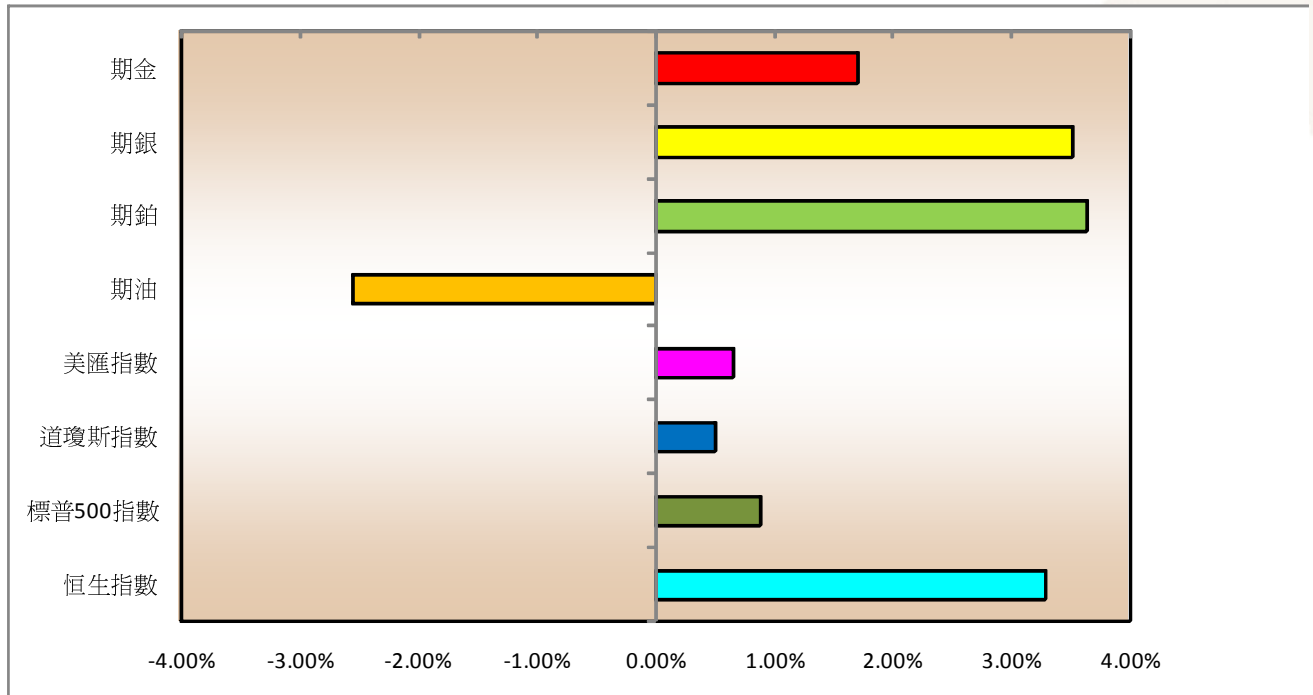
	收市價	最高價	最低價	變動	變動 (%)	未平倉合約張數
2月紐約期油	98.72	98.95	98.63	-2.59	-2.55651	116726
3月紐約期油	98.88	99.13	98.8	-2.64	-2.60047	281866
2月布蘭特期油	110.65	110.72	110.49	-1.8	-1.60071	37413
3月布蘭特期油	110.6	110.66	110.4	-1.72	-1.53134	234504
2月天然氣	2.557	2.587	2.54	-0.454	-15.078	118080
3月天然氣	2.604	2.634	2.59	-0.446	-14.623	300569

	收市價	保歷加頂軸	保歷加頂軸	保歷加底軸	RSI-14
紐約期油	98.72	104.6338	99.609	94.58419	47.73073
布蘭特期油	110.65	115.6051	109.5725	103.5399	51.87053
天然氣	2.557	3.332766	2.9891	2.645434	22.93256

	10天移動平均線	20天移動平均線	50天移動平均線	100天移動平均線
紐約期油	101.049	99.609	98.726	92.5461
布蘭特期油	112.195	109.5725	109.7046	109.6948
天然氣	2.8781	2.9891	3.2827	3.52202

(單位：千桶)	最新數字	變動	變動 (%)
原油庫存量	334647	4958	1.5
汽油庫存量	223803	3610	1.64
蒸餾油存量	147563	3985	2.78

各類商品及指數一周變動比較 (%)



	期金	期銀	期鉑	期油	美匯指數	道瓊斯指數	標普 500 指數	恒生指數
一周變動	1.70%	3.52%	3.64%	-2.56%	0.65%	0.50%	0.88%	3.29%

免責聲明

本報告由致富證券有限公司(“致富證券”)提供，所載之內容或意見乃根據本公司認為可靠之資料來源來編製，惟本公司並不就此等內容之準確性、完整性及正確性作出明示或默示之保證。本報告內之所有意見均可在不作另行通知之下作出更改。本報告的作用純粹為提供資訊，並不應視為對本報告內提及的任何產品買賣或交易之專業推介、建議、邀請或要約。致富證券及其附屬公司、僱員及其家屬及有關人士可於任何時間持有、買賣或以市場認可之方式，包括以代理人或當事人對本報告內提及的任何產品進行投資或買賣。投資附帶風險，投資者需注意投資項目之價值可升亦可跌，而過往之表現亦不一定反映未來之表現。投資者進行投資前請尋求獨立之投資意見。致富證券在法律上均不負責任何人因使用本報告內資料而蒙受的任何直接或間接損失。致富證券擁有此報告內容之版權，在未獲致富集團許可前，不得翻印、分發或發行本報告以作任何用途。撰寫研究報告內的分析員均為根據證券及期貨條例註冊的持牌人士，此等人士保證，文中觀點均為其對有關報告提及的證券及發行者的真正看法。截至本報告發表當日，此等人士均未於本報告中提及的公司或與此等公司相同集團的成員公司之證券存有權益。