

## 每周期金期油分析

26/1/2012

### 期金投資策略

支持位：1550 美元 阻力位：1720 美元

- 金價回升至 1700 美元之上。美國聯儲局發表議息聲明，預期加息時間由原本的 2013 年年中押後至 2014 年年底，料此前息率仍保持在 0 至 0.25 厘的超低水平，較市場預期的 2014 年年初遲。消息帶動黃金對抗通脹的作用上升，刺激金價上升。4 月期金價格於周三收報每盎司 1,703 美元，較前周五上升 69.4 美元。另外，全球最大黃金上市交易基金 SPDR Gold Trust 增持其黃金持有量，按周增加 5.44 公噸至 1,259.6 公噸。
- 2 月期金價格於 9 月上旬開始自 1900 美元水平掉頭回頭，並於約 1,550 美元受到支持，沿上升通道(AB)回升。然而，金價於 8 月上旬再度回落，形成下降通道(CD)，並失守 B 線支持。預期金價將繼續沿下降通道向下，短期的支持位設於 1,550 美元，阻力位設於 1,720 美元。

4 月期金日線走勢圖



### 期油投資策略

支持位：93 美元 阻力位：104 美元

- 油價於 100 美元以下爭持。美國聯儲局維持目前超低利率水平至 2014 年年底，較市場預期的 2014 年年初遲，拖累美元回落，美匯指數下跌至 80 之下。另外，全球第 4 大石油生產國伊朗考慮停止向歐盟供油，亦對油價有支持作用。2 月期油價格於周三收報 99.4 美元，較前周五上升 0.52 美元。另外，美國能源信息署公布上周原油庫存增加 355.8 萬桶至 3.348 億桶。
- 2 月期油價格自 9 月下旬沿上升通道(AB)回升，其後於約 100 美元的水平遇到阻力，沿橫行通道(CD)上落。油價前周回升至通道上軸線(C 線)，其後遇到阻力回落，預期油價將繼續沿通道 CD 上落，短期的阻力位設於通道上軸線(C 線)約 104 美元；支持位則設於下軸線(D 線)約 93 美元。

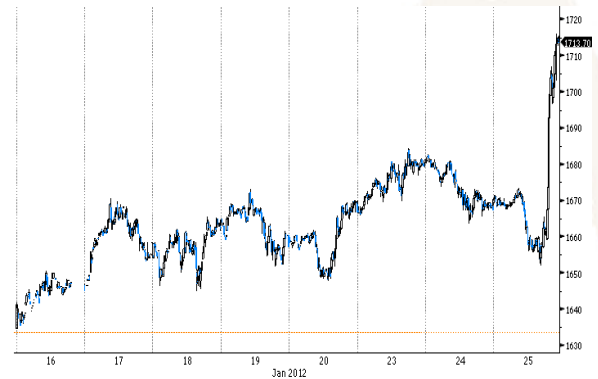
3 月期油日線走勢圖



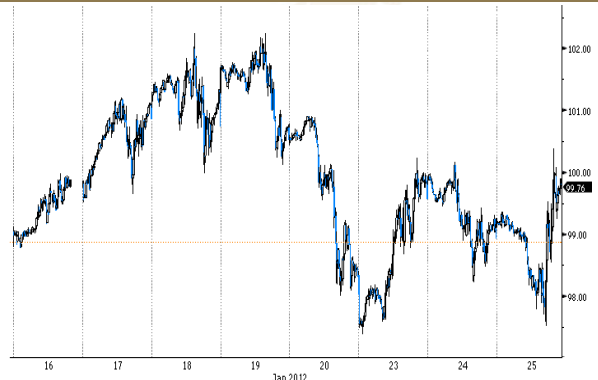
## 上周大事回顧

- 美國勞工部公布 12 月份生產者物價指數按月下跌 0.1%，主要是受到汽油及食品成本下跌所致，按年則錄得 4.8% 的升幅，少於市場預期的 5.1%。若撇除能源及食品價格因素的核心生產者物價指數則按月上升 0.3%。
- 美國國際購物中心協會公布截至 1 月 14 日止當周美國連鎖店零售銷售按周增長 0.1%。Redbook Research 公布 1 月份首兩個星期連鎖店的零售額按年增長 2.8%。
- 美國抵押貸款銀行協會公布截至 1 月 13 日止當周按揭市場指數上升 23.1% 至 816.1。另外，期內按揭利率回落帶動住房再融資貸款需求上升，30 年期固息抵押貸款利率平均按周下跌 5 個基點至 4.06%，上周再融資申請按周增加 26.4% 至 4,500.6。
- 美國勞工部公布截至 1 月 14 日止當周首次申領失業救濟金人數減少 5 萬人至 35.2 萬人，結果優於市場預期，亦是自 08 年 4 月以來錄得的最低水平。首次申請失業救濟人數的 4 星期平均值按周亦減少 3,500 人至 37.9 萬人。另外，持續申領失業救濟金人數亦錄得減少，截至 1 月 7 日當周持續申領失業救濟金人數減少 21.5 萬人至 343.2 萬人。
- 美國勞工部公布 12 月份消費者物價指數按月持平，市場原先預期為按月上漲 0.1%。期內若撇除能源及食品因素的核心消費者物價指數則按月上漲 0.1%，按年亦錄得 2.2% 的增幅。
- 美國商務部公布 12 月份新屋銷售減少 4.1%，折合成年率為 65.7 萬間，結果遜於市場原先預期的 68 萬間，期內建築許可按年亦錄得 0.1% 的減幅，折合成年率為 67.9 萬間。
- 德國歐洲經濟研究所公布 1 月份經濟景氣指數大幅增長 32.2 至負 21.6 的水平，升幅遠較市場預期為佳，亦是自去年 7 月以來錄得的最高水平，惟數據仍低於 24.5 的歷史平均值。

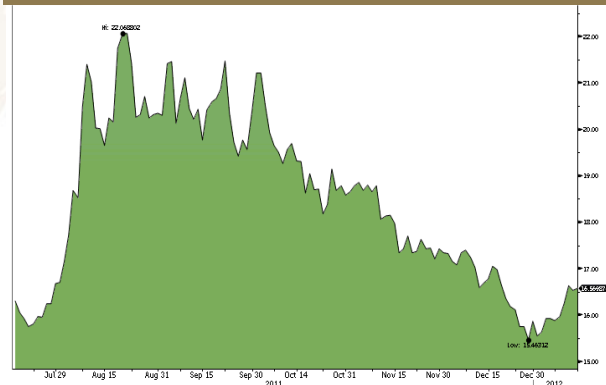
4 月期金 8 天 15 分鐘走勢圖



3 月期油 8 天 15 分鐘走勢圖



金油比率 (金價/油價)



## 參考數據

	收市價	最高價	最低價	一周變動	一周變動 (%)	未平倉合約張數
4月黃金	1715.5	1717.2	1709	58.3	3.517982	128588
6月黃金	1716	1718.9	1713	55.9	3.367267	48175
3月白銀	33.145	33.31	32.975	2.635999	8.640071	51522
5月白銀	33.1	33.16	33.1	2.539999	8.311513	11610
4月白金	1588.2	1589.5	1579.1	70.2	4.624506	42353
7月白金	1583.4	1588.8	1552.6	55.2	3.612093	1522

	收市價	保歷加頂軸	保歷加中軸	保歷加底軸	RSI-14
期金	1712.5	1719.511	1633.39	1547.269	64.7493
期銀	33.092	32.85477	29.7766	26.69843	66.42746
期鉑	1577.4	1594.711	1470.47	1346.229	67.1825

技術分析指標	期金	期銀	期鉑	環球主要匯率	
5天移動平均線	1683.88	31.877	1546.6	日圓	77.78
10天移動平均線	1666.79	30.9448	1526.54	歐元	1.3106
20天移動平均線	1633.39	29.7766	1470.47	澳元	1.0597
50天移動平均線	1663.86	30.84086	1500.948	加元	1.0043
100天移動平均線	1693.434	32.81749	1569.264	美匯指數	79.476

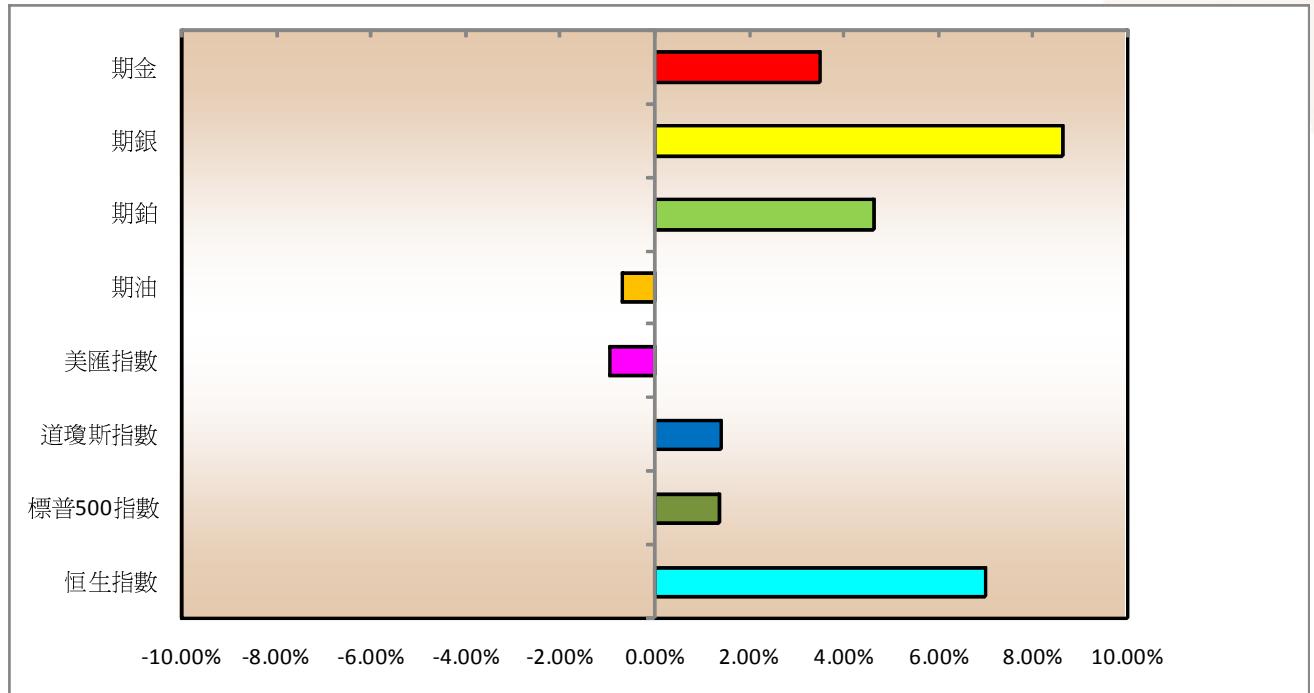
	收市價	最高價	最低價	變動	變動 (%)	未平倉合約張數
3月紐約期油	99.84	100.06	99.67	-0.7	-0.69624	301622
4月紐約期油	100.16	100.32	100.01	-0.64	-0.63492	93797
3月布蘭特期油	110.54	110.68	110.45	-1.01	-0.90542	208965
4月布蘭特期油	110.52	110.55	110.13	-0.9	-0.80775	143963
2月天然氣	2.757	2.766	2.748	0.435	18.73385	29324
3月天然氣	2.791	2.808	2.789	0.428	18.11257	329485

	收市價	保歷加頂軸	保歷加頂軸	保歷加底軸	RSI-14
紐約期油	99.84	103.1671	100.3765	97.58591	51.07831
布蘭特期油	110.54	114.3345	111.1225	107.9105	50.93864
天然氣	2.757	3.277673	2.7757	2.273727	46.03184

	10天移動平均線	20天移動平均線	50天移動平均線	100天移動平均線
紐約期油	99.572	100.3765	99.2468	93.4407
布蘭特期油	110.62	111.1225	109.287	109.5289
天然氣	2.5557	2.7757	3.11762	3.42181

(單位：千桶)	最新數字	變動	變動 (%)
原油庫存量	334767	3558	1.07
汽油庫存量	227130	-390	-0.17
蒸餾油存量	145545	-2456	-1.66

各類商品及指數一周變動比較 (%)



	期金	期銀	期鉑	期油	美匯指數	道瓊斯指數	標普 500 指數	恒生指數
<b>一周變動</b>	3.52%	8.64%	4.62%	-0.70%	-0.93%	1.42%	1.38%	7.02%

## 免責聲明

本報告由致富證券有限公司(“致富證券”)提供，所載之內容或意見乃根據本公司認為可靠之資料來源來編製，惟本公司並不就此等內容之準確性、完整性及正確性作出明示或默示之保證。本報告內之所有意見均可在不作另行通知之下作出更改。本報告的作用純粹為提供資訊，並不應視為對本報告內提及的任何產品買賣或交易之專業推介、建議、邀請或要約。致富證券及其附屬公司、僱員及其家屬及有關人士可於任何時間持有、買賣或以市場認可之方式，包括以代理人或當事人對本報告內提及的任何產品進行投資或買賣。投資附帶風險，投資者需注意投資項目之價值可升亦可跌，而過往之表現亦不一定反映未來之表現。投資者進行投資前請尋求獨立之投資意見。致富證券在法律上均不負責任何人因使用本報告內資料而蒙受的任何直接或間接損失。致富證券擁有此報告內容之版權，在未獲致富集團許可前，不得翻印、分發或發行本報告以作任何用途。撰寫研究報告內的分析員均為根據證券及期貨條例註冊的持牌人士，此等人士保證，文中觀點均為其對有關報告提及的證券及發行者的真正看法。截至本報告發表當日，此等人士均未於本報告中提及的公司或與此等公司相同集團的成員公司之證券存有權益。