



致富轉數快 (QR Code 付款) 使用指南 (全港首批證券商支援轉數快 QR Code 付款)



致富轉數快 (QR Code 付款) 使用指南

(全港首批證券商支援轉數快 QR Code 付款)

使用致富轉數快 QR Code 的好處

- ✓ 完成轉賬後，致富即時同步到賬，毋須經任何途徑通知。
- ✓ 24X7，全天候即時支付(支援證券/期貨/期權等帳戶)
- ✓ 適用於支援「二維碼支付」之手機銀行
- ✓ 更簡單、更快捷的轉賬程序 (掃描 QR Code 即可完成)

如何使用致富轉數快 QR Code

Step 1：致富轉數快 QR Code 連結: <https://www.chiefgroup.com.hk/hk/cash/fps> 或點選致富網頁右上角「快速連結」後選擇「轉數快 QR Code」



Step 2：進入版面後，只需輸入帳戶編號、身分證首三個數字、出生日期及存款金額，再以你的手機銀行掃描 QR Code，即可完成存款，致富帳戶亦會同步更新存款紀錄，毋須再作通知。

手機銀行如何掃描 QR Code 示範

BOCHK 中銀香港



- 1) 在首頁選擇「二維碼支付」，如首頁未能找到，可在「生活」找尋。
- 2) 掃描致富網頁上的 QR Code (請參照 P.1 致富轉數快) 或先以手機拍攝致富 QR Code，再從相簿中選取相關圖片，掃描後會顯示轉款資料，核對後按「確定」便可完成。
- 3) 完成後，可查閱已發出指示，致富帳戶亦會同步更新存款紀錄，另外客戶亦會收到銀行的短訊通知，請保存交易畫面，以便日後跟進。

如需設定中銀香港「轉數快」可參考以下網址：<https://www.bochk.com/tc/more/ebanking/fps.html>

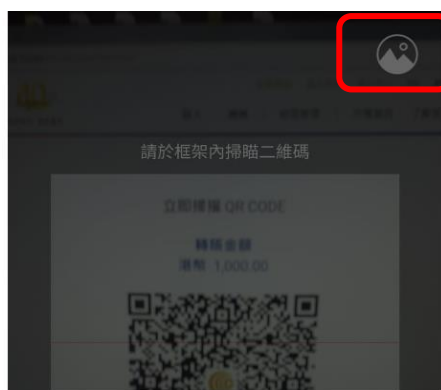
HSBC 滙豐銀行



- 1) 在首頁選擇「轉數快」付款
- 2) 掃描致富網頁上的 QR Code (請參照 P.1 致富轉數快) 或先以手機拍攝致富 QR Code，再從相簿中選取相關圖片，掃描後會顯示轉款資料，核對後按「確定」便可完成。
- 3) 完成後，可查閱已發出指示，致富帳戶亦會同步更新存款紀錄，另外客戶亦會收到銀行的短訊通知，請保存交易畫面，以便日後跟進。

如需設定滙豐銀行「轉數快」可參考以下網址：<https://retailbank.hsbc.com.hk/fps/zh-hk/quick-start/>


HSB 恒生銀行



- 1) 在首頁「更多」中選擇「二維碼付款」
- 2) 掃描致富網頁上的 QR Code (請參照 P.1 致富轉數快) 或先以手機拍攝致富 QR Code，再從相簿中選取相關圖片，掃描後會顯示轉款資料，核對後按「確定」便可完成。
- 3) 完成後，可查閱已發出指示，致富帳戶亦會同步更新存款紀錄，另外客戶亦會收到銀行的短訊通知，請保存交易畫面，以便日後跟進。

如需設定恒生銀行「轉數快」可參考以下網址：<https://www.hangseng.com/zh-hk/e-services/fps/>

SCB 渣打銀行



- 1) 在首頁選擇「掃描支付」
- 2) 掃描致富網頁上的 QR Code (請參照 P.1 致富轉數快) 或先以手機拍攝致富 QR Code，再從相簿中選取相關圖片，掃描後會顯示轉款資料，核對後按「確定」便可完成。
- 3) 完成後，可查閱已發出指示，致富帳戶亦會同步更新存款紀錄，另外客戶亦會收到銀行的短訊通知，請保存交易畫面，以便日後跟進。

如需設定渣打銀行「轉數快」可參考以下網址：<https://www.sc.com/hk/zh/bank-with-us/sc-pay/#qrpay>

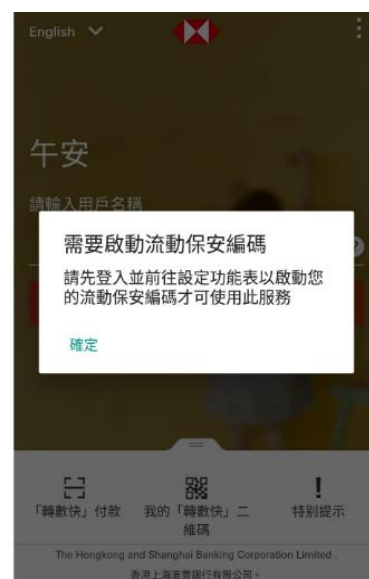

注意事項：

1) 本公司恕不接受第三方存款，客戶必須以**客戶本之個人或聯名**銀行戶口存款。
如款項是從第三方存入，需退回該帳戶，當中所產生的費用需由客戶自行承擔。

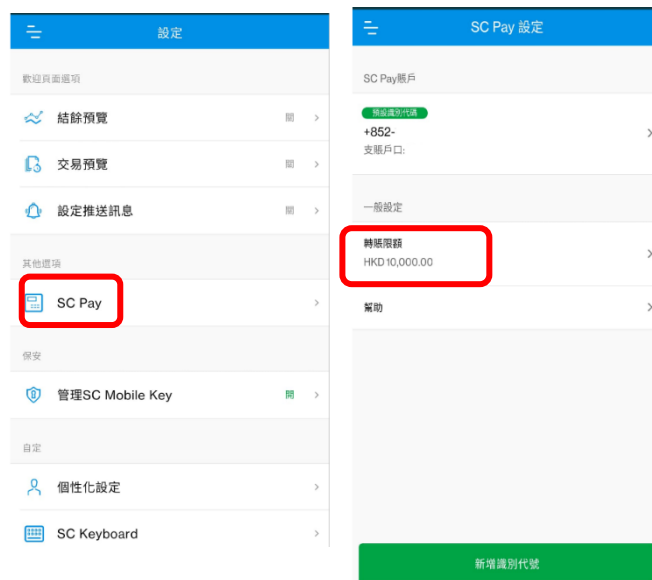
2) 所有帳戶轉賬至第三者帳戶均有預設限額，客戶可自行到銀行填寫表格或以電腦登入網上銀行調整轉賬限額。

3) 首次使用轉數快的客戶需在「設定轉賬限額」中「在非登記收款人每天撥款限額」自行選擇每天轉賬限額。

4) 部分銀行需要配合流動保安編碼/生物認證等，才能使用 QR Code 付款。



- 5) 客戶可於手機銀行設定功能內，自行調整轉賬限額，個別銀行每日轉賬上限為港幣\$10,000。



- 6) 銀行手機應用程式透過 FPS 每天轉賬限額*

FPS 每日轉賬上限	銀行
HK\$5,000	東亞銀行
HK\$10,000	滙豐銀行、恒生銀行、渣打銀行、花旗銀行
HK\$400,000	中銀香港

*: 以上為個別銀行最高轉賬限額，如欲了解詳情，請向相關銀行查詢。

以上資料只供參考，並以銀行公佈為準。

致富「轉數快」QR Code 常見問題

1. 誰可使用「轉數快」QR Code 存款至致富？

所有客戶 (不適用於未解鎖之「遙距開戶通」網上開戶帳戶) 於任何支援「轉數快」QR Code 之本地銀行擁有個人手機理財戶口及持有港幣或人民幣存款帳戶，均可透過「轉數快」QR Code 轉賬至其名下的致富帳戶。

2. 使用「轉數快」QR Code 存款，需要報數通知致富嗎？

不用，完成轉賬後，致富帳戶亦會同步更新存款紀錄，客戶請保存交易畫面，以便日後需要時作出跟進。

3. 使用「轉數快」QR Code 存款，款項何時到帳？

完成轉賬後，款項會即時存到您的致富帳戶。

4. 「轉數快」QR Code 存款支援什麼貨幣？

目前只支援港幣及人民幣轉賬。

5. 客戶存款前是否需要預先登記綁定「轉數快」QR Code？

客戶無須預先登記綁定「轉數快」QR Code，只需簡單掃描 QR Code 便可即時進行轉賬。(不恕接受第三方存款)

6. 「轉數快」QR Code 存款有沒有截止時間？

沒有，**全日 24 小時**即時支付到帳。(支援證券/期貨/期權，港幣及人民幣存款)

7. 使用「轉數快」QR Code 存款會否收取手續費？

致富不會收取任何手續費。

8. 當使用「轉數快」QR Code 時遇上問題，可如何處理？

客戶可於辦公時間聯絡客戶支援熱線 (852) 2500 9199。

9. 於網上銀行掃描 QR code 時，有什麼需要注意？

大部分銀行的網上銀行手機應用程式(Apps)都需要配合流動保安編碼或於轉賬前先調整轉賬限額，請客戶於轉賬前自行設定。

如客戶首次使用「轉數快」，可參考以下連結，了解如何使用。

BOCHK 中銀香港

<https://www.bochk.com/tc/more/ebanking/fps.html>

HSBC 滙豐銀行

<https://retailbank.hsbc.com.hk/fps/zh-hk/quick-start/>

HSB 恒生銀行

<https://www.hangseng.com/zh-hk/e-services/fps/>

SCB 渣打銀行

<https://www.sc.com/hk/zh/bank-with-us/sc-pay/#qrpays>