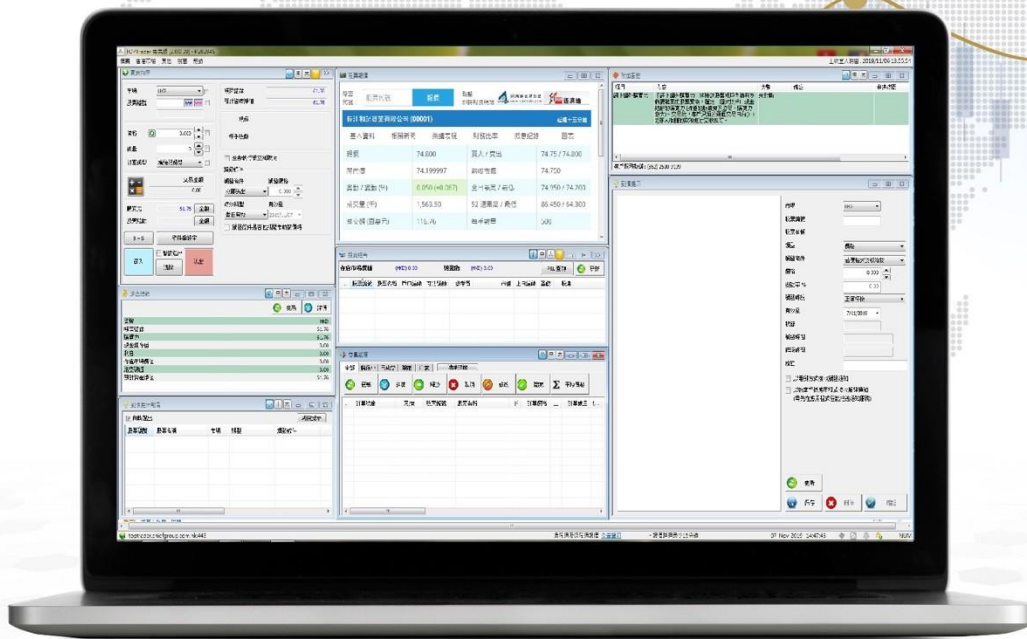




Top Trader Professional

專業下載版 安裝說明

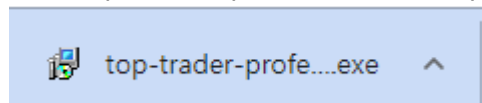


如何下載「Top Trader 專業版」

於瀏覽器進本公司網頁 <https://www.chiefgroup.com.hk> > 右上方按「登入」，然後選擇「TOP TRADER 專業下載版」> 點擊藍色箭咀「下載」並安裝，使用時無需安裝其他驅動程式。



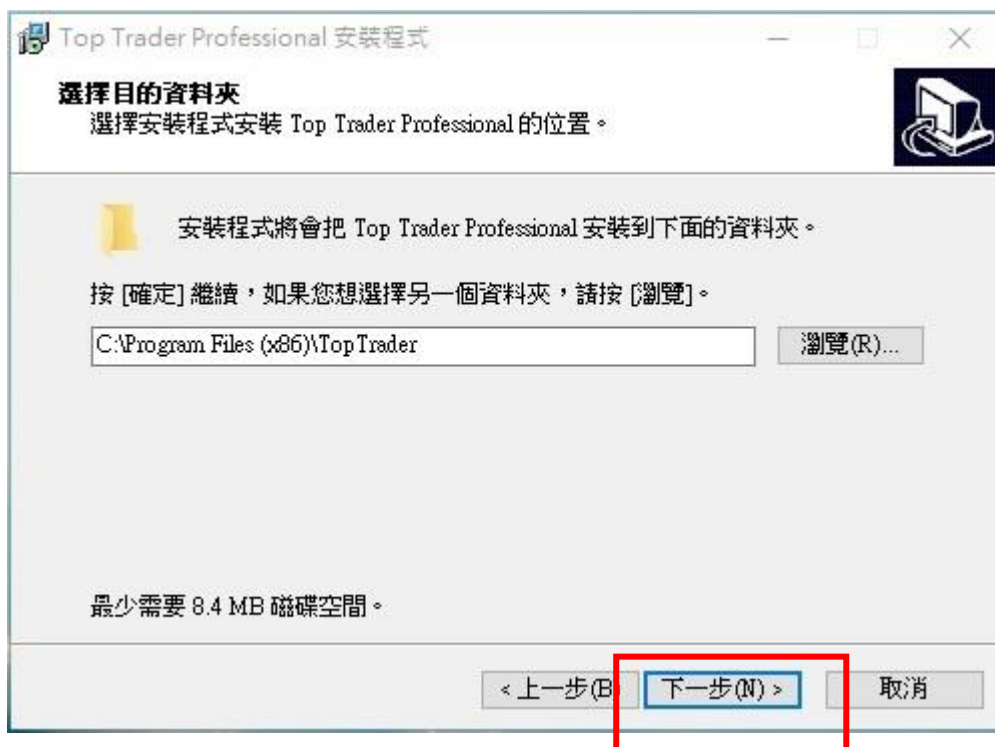
點擊 top-trader-professional-setup.exe 驅動程式



選擇合適的語言並「確定」



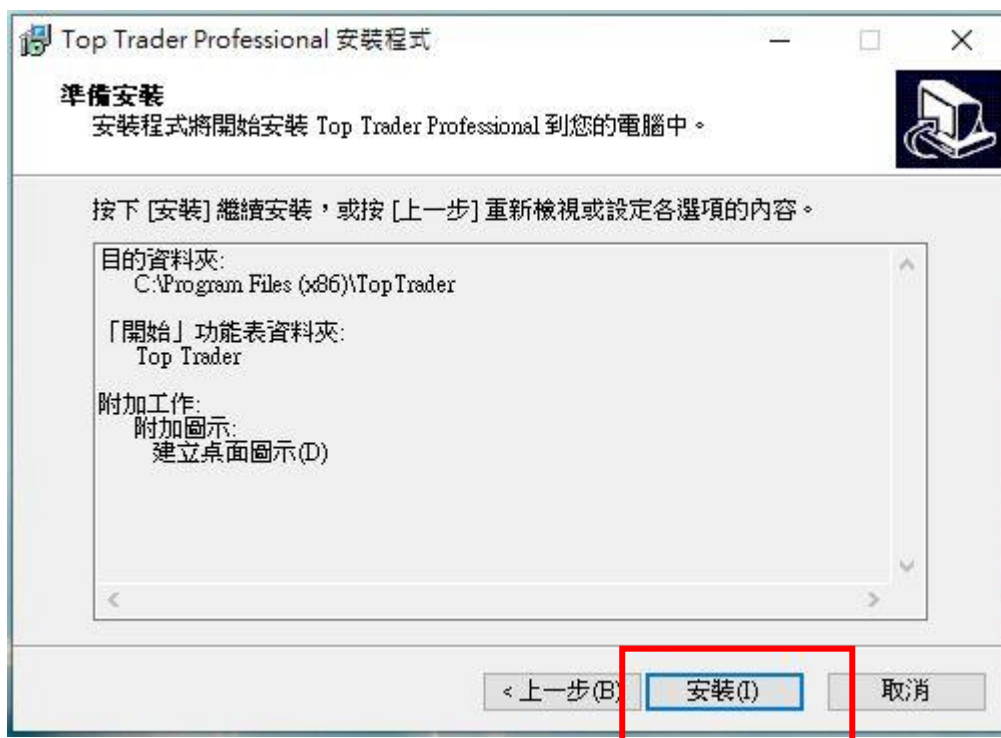
點擊「下一步」





可別選「建立桌面圖示」





「安裝完成」

安裝完成後，客戶可於桌面看到 Top Trader Professional 的圖示。



首次登入註冊流程



開啟應用程式並點擊註冊



「登入賬號」

客戶於開戶時本公司給予之賬戶號碼登入名稱，例如“P/M123456”，只需輸入123456，首次登入後可自訂登入名稱

「登入密碼」

客戶於登記時設定的登入密碼或系統發送的首次登入密碼。密碼由八位以上，包含數字、大小寫英文字母組成

「手提電話號碼」

以開戶時登記之手提電話號碼接收SMS訊息

輸入以上資料後點擊「註冊」



「驗證碼」

如於上一界面輸入的資料正確無誤，登記之手提電話會收到一個SMS訊息，內有6位數字驗證碼（例如：863622）



「輸入驗證碼」

輸入SMS訊息內的6位數字驗證碼（例如：863622）

點擊「確定」即可完成註冊

登入流程



「登入名稱」

已完成首次登入註冊流程的賬戶將於此欄出現，客戶可在此切換登入不同賬戶

「登入密碼」

客戶於登記時設定的登入密碼。密碼由八位或以上字元組成，包含數字、大小寫英文字母，如使用忘記密碼，則已登記手機及電腦需重新註冊

「登入成功」

登入完成後，客戶可自行配置使用界面，選擇最切合自己的功能。

