每周期金期油分析

30/4/2018

紐約期金投資策略

支持位：1,300 美元　　阻力位：1,330 美元

- 過去一周金價下跌。上周金價走低，原因跟前周尾段下跌一樣，均由美國債息所致；上周美國 10 年期國債孳息率初段升勢未止，一度突破 3 厘此重要心理關口，美滙指數亦因此彈至 91 點之上，令紐約期金一度回落至每盎司 1,315 美元附近，但上周五南北韓首腦會談，避險需求稍降，加上美國債息回落，令金價收復部分失地。總計全星期表現，6 月紐約期金價格按周跌 1.01%或 13.5 美元至 1,324.1 美元。另外，全球最大黃金上市交易基金 SPDR Gold Trust 黃金持有量按周增加 5.31 公噸至 871.20 公噸。

- 本周市場焦點環繞於議息、中美貿易商討及就業報告；美聯儲將於周四凌晨公布議息結果，預期是次會議將維持利率不變；此外，以財長努欽為首的美國貿易代表團將於本周四訪華商討中美貿易關係；最後，周五亦會公布美國非農新增職位及平均時薪等重要數據。在上述消息影響下，紐約期金料維持弱勢，短期下望目標為每盎司 1,300 美元。

紐約 6 月期金日線走勢圖

紐約期油投資策略

支持位：　65 美元　　阻力位：68 美元

- 上周油價變動不大。上周初中東局勢因沙地阿拉伯對也門發動空襲而再度緊張，但同時美股因美國債息急升而下跌，為油價帶來沽壓，上周二當日紐約期油於高位每桶約 69.4 美元跌至 67.7 美元；其後雖然美國原油庫存意外按周上升，加上美國活躍鑽油井數續升至年內新高，但在市場擔憂中東局勢之下，油價於上周餘下時間反覆爭持。總計全星期表現，6 月紐約期油價格按周跌 0.09 美元或 0.13%至每桶 67.97 美元。另外，美國能源資訊局(EIA)公布截至 2018 年 4 月 20 日止當周原油庫存增加 217.0 萬桶至 4.30 億桶。

- 展望本周，油市將聚焦伊朗核協議的情況。美國國務卿蓬佩奧於上周六飛抵沙地阿拉伯展開外訪行程，此行會否令美國對伊朗核協議態度轉變將為關注點所在，而英法德三國早前已同意支持核協議；此外，美國原油庫存及產量的負面因素料仍未反映在油價上；故此，維持對油價偏弱看法，紐約期油本周下望目標為每桶 65 美元。

紐約 6 月期油日線走勢圖

上周大事回顧

- 美國 10 年期國債孳息率上周二升穿 3 厘的心理關口，為 2014 年 1 月以來新高，而 2 年及 5 年期國債孳息率亦曾分別升至 2008 年 9 月及 2009 年 8 月以來的新高。
- 美國商務部昨晚公布的上月新屋銷售月錄得 4%的升幅，經季調後按年率計的銷售為 69.4 萬戶，預期為 63 萬戶，同時 2 月的數值亦由 61.8 萬戶上修至 66.7 萬戶。
- 美國能源資訊署公布前周美國原油數據，結果原油庫存出乎預期按周增加 217 萬桶，預期為下跌 127 萬桶，汽油庫存按周增 84 萬桶，預期為減少 153 萬桶，原油日產量同樣上升，按周升 4.6 萬桶至 1,058.6 萬桶。
- 歐洲央行(ECB)公布，維持主要再融資利率在 0%不變，隔夜貸款工具利率為 0.25%，以及存款工具利率在負 0.4%不變，結果均符合市場預期；另外，歐央行確認當前每月 300 億歐元的淨資產購買計劃將持續到 2018 年 9 月底，如有必要將延長；而行長德拉吉表示，歐元區經濟增長及基礎通脹溫和，經濟增長預期會維持穩健。
- 上周五美國商務部公布，今年首季 GDP 初值按年增 2.3%，較市場預期的 2%為高，前值為 2.9%；而反映通脹情況的期內核心個人消費開支價格指數年化季率則為 2.5%，與市場預期相同，較前值高 0.6%。
- Baker Hughes 公布，上周活躍鑽油台數量按周增加 5 個至 825 個。

紐約 6 月期金 5 天 15 分鐘走勢圖

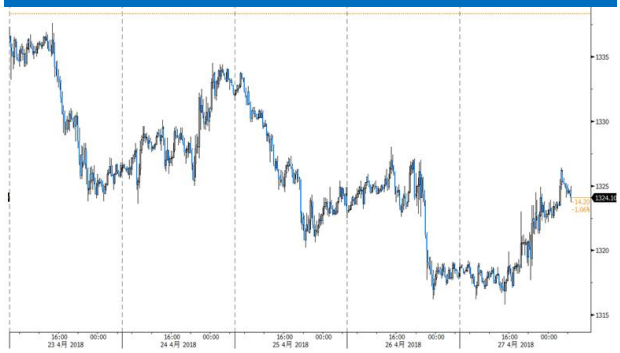

紐約 6 月期油 5 天 15 分鐘走勢圖

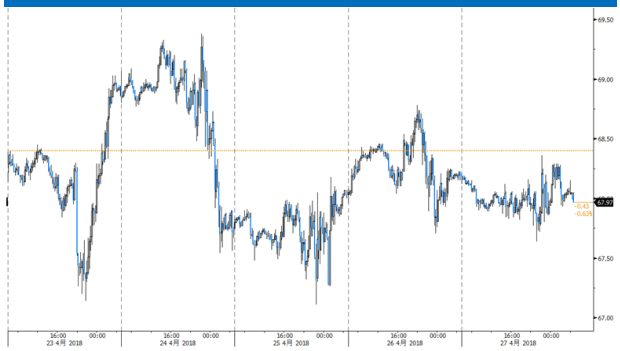

金油比率 (金價/油價)

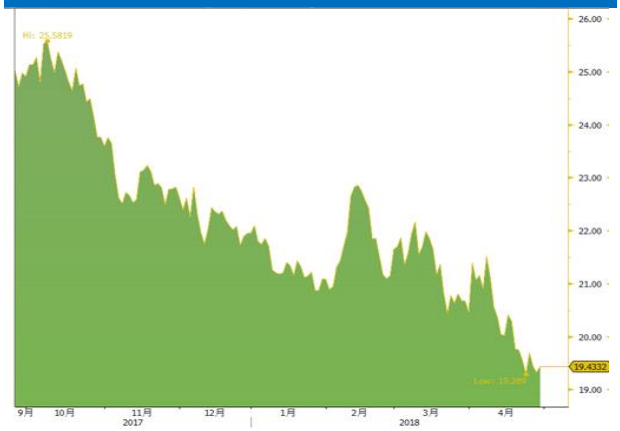

參考數據

	收市價	最高價	最低價	一周變動	一周變動（%）	未平倉合約張數
6 月黃金	1324.10	1337.60	1315.80	-13.50	-1.01	355488
8 月黃金	1330.50	1343.40	1322.30	-13.90	-1.03	57890
7 月白銀	16.55	17.20	16.46	-0.63	-3.64	136535
9 月白銀	16.66	17.26	16.56	-0.63	-3.64	19035
7 月白金	916.80	937.70	906.50	-12.60	-1.36	74041
10 月白金	921.90	942.50	912.00	-13.00	-1.39	4771

	收市價	保歷加頂軸	保歷加中軸	保歷加底軸	RSI-14
期金	1324.10	1357.50	1335.59	1313.68	46.20
期銀	16.55	17.20	16.63	16.07	46.42
期鉑	916.80	942.45	922.63	902.81	42.94

技術分析指標	期金	期銀	期鉑
5 天移動平均線	1323.42	16.51	914.42
10 天移動平均線	1332.15	16.76	922.11
20 天移動平均線	1335.59	16.63	922.63
50 天移動平均線	1330.50	16.51	947.99
100 天移動平均線	1319.09	16.59	954.11

環球主要滙率	
日圓	109.04
歐羅	1.213
澳元	0.7581
加元	1.2829
美滙指數	91.510

	收市價	最高價	最低價	變動	變動（%）	未平倉合約張數
6 月紐約期油	67.97	69.38	67.11	-0.09	-0.13	540529
7 月紐約期油	67.85	69.19	66.97	-0.02	-0.03	280376
6 月布蘭特期油	74.44	75.47	73.13	0.73	0.99	154504
7 月布蘭特期油	73.70	74.65	72.39	0.68	0.93	610254
6 月天然氣	2.77	2.84	2.74	0.00	-0.11	288035
7 月天然氣	2.81	2.88	2.78	0.00	-0.04	194883

	收市價	保歷加頂軸	保歷加中軸	保歷加底軸	RSI-14
紐約期油	67.97	70.59	66.46	62.33	60.26
布蘭特期油	74.44	76.92	71.92	66.92	64.36
天然氣	2.77	2.82	2.73	2.64	54.94

	10 天移動平均線	20 天移動平均線	50 天移動平均線	100 天移動平均線
紐約期油	68.03	66.46	64.21	62.72
布蘭特期油	73.91	71.92	68.74	67.73
天然氣	2.75	2.73	2.70	2.80

(單位：千桶)	最新數字	變動	變動(%)
原油庫存量	429737	2170	0.51
汽油庫存量	236807	840	0.36
蒸餾油存量	122729	-2611	-2.08

各類商品及指數一周變動比較（%）

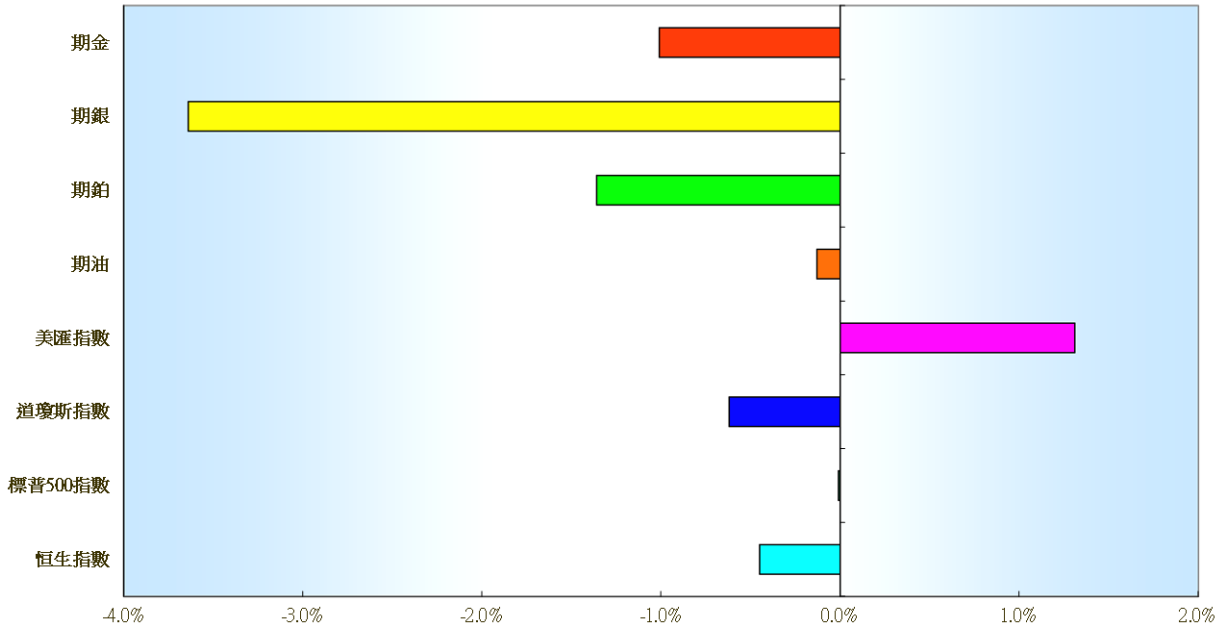

	期金	期銀	期鉑	期油	美滙指數	道瓊斯指數	標普 500 指數	恒生指數
一周變動	-1.01%	-3.64%	-1.36%	-0.13%	1.31%	-0.62%	-0.01%	-0.45%

免 責 聲 明

本報告由致富集團(“致富”)之附屬公司致富證券有限公司及致富期貨商品有限公司聯合提供，所載之內容或意見乃根據本公司認為可靠之資料來源來編製，惟本公司並不就此等內容之準確性、完整性及正確性作出明示或默示之保證。本報告內之所有意見均可在不作另行通知之下作出更改。本報告的作用純粹為提供資訊，並不應視為對本報告內提及的任何產品買賣或交易之專業推介、建議、邀請或要約。致富及其附屬公司、僱員及其家屬及有關人士可於任何時間持有、買賣或以市場認可之方式，包括以代理人或當事人對本報告內提及的任何產品進行投資或買賣。投資附帶風險，投資者需注意投資項目之價值可升亦可跌，而過往之表現亦不一定反映未來之表現。投資者進行投資前請尋求獨立之投資意見。致富在法律上均不負責任何人因使用本報告內資料而蒙受的任何直接或間接損失。致富擁有此報告內容之版權，在未獲致富許可前，不得翻印、分發或發行本報告以作任何用途。撰寫研究報告內的分析員(“此等人士”)均為根據證券及期貨條例註冊的持牌人士，此等人士保證，文中觀點均為其對有關報告提及的證券及發行者的真正看法。截至本報告發表當日，此等人士均未於本報告中所推介的股份存有權益。