



每周期金期油分析

25/6/2018

紐約期金投資策略

支持位：1,270 美元 阻力位：1,300 美元

- 經過前周五急跌，過去一周金價仍然向下。美聯儲加息以及發放年內或再加息兩次的訊息，加上該局主席鮑威爾指目前持續漸進加息理由充分，美滙指數曾升至逾一年新高，令紐約期金弱勢未止，一度跌至每盎司 1,260 美元水平。總計全星期表現，8 月紐約期金價格按周跌 0.85% 或 10.9 美元至 1,271.1 美元。另外，全球最大黃金上市交易基金 SPDR Gold Trust 黃金持有量按周減少 4.13 公噸至 824.63 公噸。
- 在美國跟全球包括中國的貿易爭端不斷之下，避險情緒應可有助金價走勢，惟在近期美聯儲反覆釋出偏鷹訊號之下，投資者傾向以美元避險，抵消了部分對金市的助力；故此，本周美國將公布上月 PCE 及首季 GDP 終值，倘若數字仍能保持在近期的水平上，料美元滙價強勢將持續，或因而令本周紐約期金的走勢受限，於 1,260 美元至 1,280 美元之間上落。

紐約 8 月期金日線走勢圖



紐約期油投資策略

支持位：67 美元 阻力位：70 美元

- 上周油價顯著反彈。上周油市的焦點圍繞於上周五舉行的 OPEC 會議中 OPEC 增產的額數如何，結果會後聲明並未提及協議的增產幅度，僅表示成員國將致力達成百分之百的減產執行率。沙特能源大臣法利赫在會後指，OPEC 及盟國達成協議，下月起增加不超過每日 100 萬桶的石油產量，總體較市場預期為好，加上上周美國能源資訊局(EIA)公布的原油庫存跌幅大於預期，令紐約期油向上。總結上周表現，8 月紐約期油價格按周升 5.09 美元或 7.93% 至每桶 69.28 美元。另外，EIA 公布截至 2018 年 6 月 15 日止當周原油庫存減少 591.4 萬桶至 4.27 億桶。
- OPEC 的會議終完成，結果亦未如想像中差，令油價結束自 5 月底起的跌浪，預期在此不明朗因素消除後，油市可望稍為看好，紐約期油本周料可突破每桶 70 美元的阻力，並於該水平之上整固。

紐約 8 月期油日線走勢圖

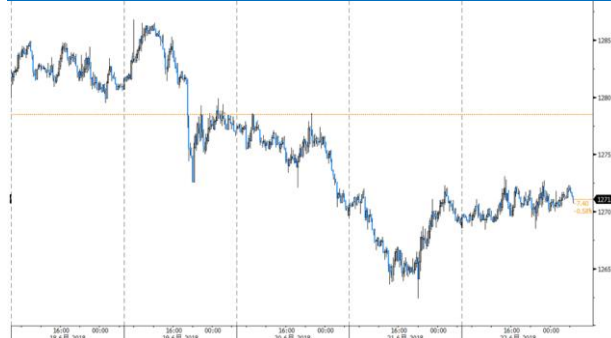




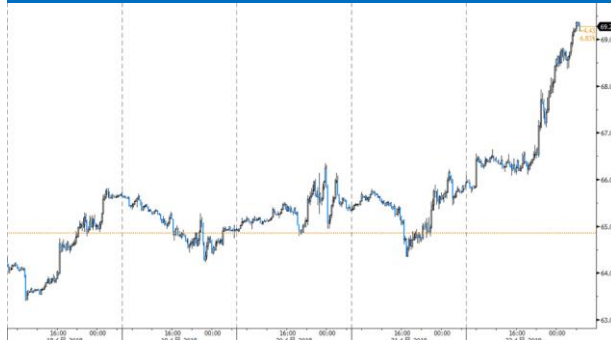
上周大事回顧

- 美國於上周五公布對來自中國總值 500 億美元的商品加徵 25%的關稅，關稅清單內包括「中國製造 2025」計劃內的高科技產品。美國總統特朗普表示，倘若中方報復，美方將加徵更多關稅。而中方在得悉美方的徵稅決定之後，便迅即推出報復政策，向美方總值 500 億美元的商口開徵關稅，當中包括農產品、化工品及汽車在內等產品。
- 中美雙方各提出 500 億美元的進口徵稅後，美國總統特朗普再威脅對 2,000 億美元中國貨加徵 10%關稅；中國商務部隨即回應，指會作出強烈反擊。
- 美國能源資訊局(EIA)公布，前周美國原油庫存按周減少 591.4 萬桶，減幅大於預期的約 250 萬桶；但汽油及蒸餾油庫存分別增加 327.7 萬桶及 271.5 萬桶，庫存量雙雙高於市場預期。
- 美國全國房地產經紀協會(NAR)公布，美國 5 月成屋銷售按月減少 0.4%，以年率計為 543 萬間，少過市場預期的 552 萬間，及 4 月經修訂後的 545 萬間。
- 美國勞工部公布，截至 6 月 16 日止當周，美國首次申領失業救濟人數按周減少 3,000 人至 21.8 萬人，好過市場預期的 22.0 萬人。
- 石油輸出國組織(OPEC)結束維也納召開的會議，會後聲明並未提及協議的增產幅度，僅表示成員國將致力達成百分之百的減產執行率。沙特能源大臣法利赫在會後指，OPEC 及盟國達成協議，下月起增加不超過每日 100 萬桶的石油產量，但外電引述消息指，由於部分產量較低的產油國未必能把產量提升至配額水平，同時其他產油國不能填補相關的產量，實際增產幅度將會較預期少。

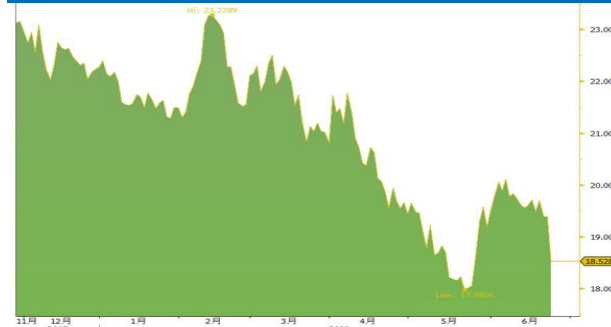
紐約 8 月期金 5 天 15 分鐘走勢圖



紐約 8 月期油 5 天 15 分鐘走勢圖



金油比率 (金價/油價)





參考數據

	收市價	最高價	最低價	一周變動	一周變動 (%)	未平倉合約張數
8月黃金	1271.10	1286.80	1262.40	-10.90	-0.85	331416
10月黃金	1277.20	1292.40	1268.50	-10.70	-0.83	13509
9月白銀	16.53	16.71	16.27	-0.11	-0.66	116817
12月白銀	16.68	16.83	16.39	-0.09	-0.54	33025
10月白金	879.60	896.20	861.00	-12.80	-1.43	56717
1月白金	880.80	902.50	868.10	-18.20	-2.02	2055

	收市價	保歷加頂軸	保歷加中軸	保歷加底軸	RSI-14
期金	1271.10	1314.63	1288.88	1263.13	33.46
期銀	16.53	17.11	16.59	16.07	45.97
期鉑	879.60	925.99	894.77	863.55	41.78

技術分析指標	期金	期銀	期鉑	環球主要匯率
5天移動平均線	1270.40	16.36	870.56	日圓 109.97
10天移動平均線	1279.88	16.59	883.94	歐羅 1.1654
20天移動平均線	1288.88	16.59	894.77	澳元 0.7441
50天移動平均線	1304.52	16.56	904.59	加元 1.3269
100天移動平均線	1317.21	16.52	933.50	美滙指數 94.542

	收市價	最高價	最低價	變動	變動 (%)	未平倉合約張數
8月紐約期油	69.28	69.38	63.40	5.09	7.93	430762
9月紐約期油	68.18	68.25	62.99	4.48	7.03	261372
8月布蘭特期油	75.53	75.86	72.45	2.53	3.47	269872
9月布蘭特期油	75.33	75.60	72.11	2.66	3.66	502475
7月天然氣	2.94	3.05	2.89	-0.09	-2.81	28486
8月天然氣	2.94	3.04	2.89	-0.08	-2.71	199875

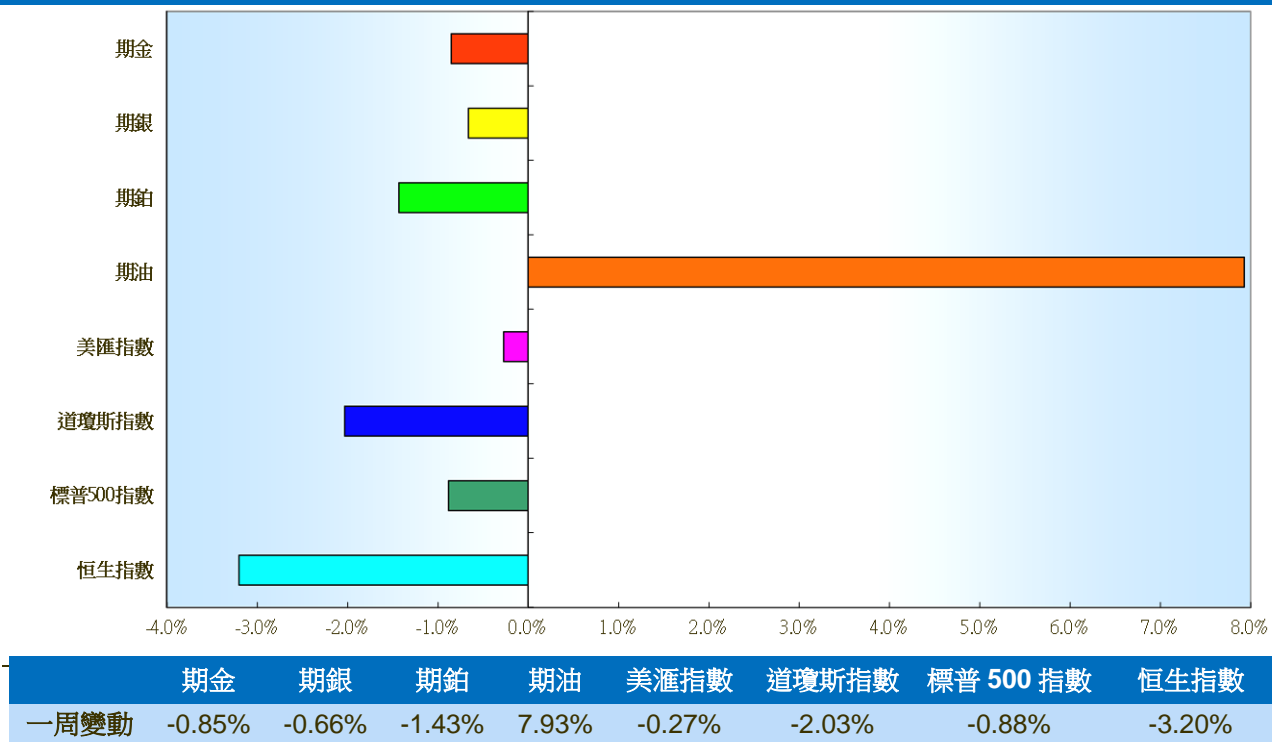
	收市價	保歷加頂軸	保歷加中軸	保歷加底軸	RSI-14
紐約期油	69.28	68.47	66.26	64.05	55.43
布蘭特期油	75.53	78.11	75.67	73.22	44.61
天然氣	2.94	3.01	2.94	2.86	51.38

	10天移動平均線	20天移動平均線	50天移動平均線	100天移動平均線
紐約期油	66.46	66.26	68.20	65.55
布蘭特期油	74.98	75.67	75.88	71.38
天然氣	2.95	2.94	2.85	2.77

(單位：千桶)	最新數字	變動	變動(%)
原油庫存量	426527	-5914	-1.37
汽油庫存量	240040	3277	1.38
蒸餾油存量	117408	2715	2.37



各類商品及指數一周變動比較 (%)





免責聲明

本報告由致富集團(“致富”)之附屬公司致富證券有限公司及致富期貨商品有限公司聯合提供，所載之內容或意見乃根據本公司認為可靠之資料來源來編製，惟本公司並不就此等內容之準確性、完整性及正確性作出明示或默示之保證。本報告內之所有意見均可在不作另行通知之下作出更改。本報告的作用純粹為提供資訊，並不應視為對本報告內提及的任何產品買賣或交易之專業推介、建議、邀請或要約。致富及其附屬公司、僱員及其家屬及有關人士可於任何時間持有、買賣或以市場認可之方式，包括以代理人或當事人對本報告內提及的任何產品進行投資或買賣。投資附帶風險，投資者需注意投資項目之價值可升亦可跌，而過往之表現亦不一定反映未來之表現。投資者進行投資前請尋求獨立之投資意見。致富在法律上均不負責任何人因使用本報告內資料而蒙受的任何直接或間接損失。致富擁有此報告內容之版權，在未獲致富許可前，不得翻印、分發或發行本報告以作任何用途。撰寫研究報告內的分析員(“此等人士”)均為根據證券及期貨條例註冊的持牌人士，此等人士保證，文中觀點均為其對有關報告提及的證券及發行者的真正看法。截至本報告發表當日，此等人士均未於本報告中所推介的股份存有權益。