



每周期金期油分析

紐約期金投資策略

9/7/2018

支持位：1,240 美元 阻力位：1,270 美元

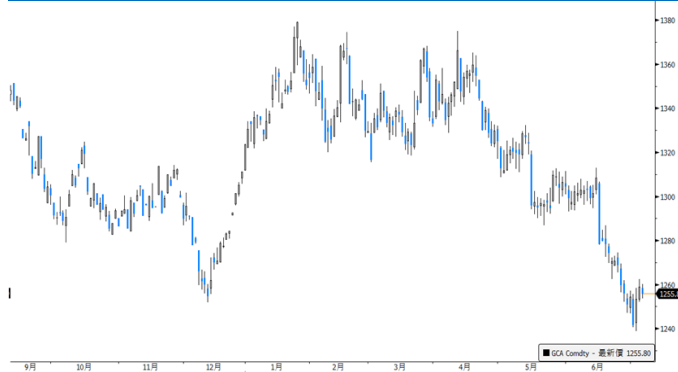
- 過去一周金價喘穩。上周初在美滙指數上升之下，紐約期金曾跌至每盎司 1,240 美元附近，但其後美滙指數回落，金價亦隨之反彈，紐約期金升至每盎司 1,260 美元水平；但在上周五公布的美國上月非農就業增幅勝預期之下，紐約期金升幅稍為收窄。總計全星期表現，8 月紐約期金價格按周升 0.14% 或 1.7 美元至 1,255.9 美元。另外，全球最大黃金上市交易基金 SPDR Gold Trust 黃金持有量按周減少 7.07 公噸至 802.24 公噸。
- 於上周五中午，中美貿易戰亦正式開打，互向對方總值 340 億美元進口貨加徵關稅，美方總統特朗普會否加大徵稅規模將為焦點所在；同時，美國國務卿蓬佩奧訪北韓的會面成果亦不大，朝方外務省更指蓬佩奧的要求猶如強盜，令北韓會否進行無核化的不確定性上升；故此，在上述風險因素的影響下，料紐約期金在上周已見底，並於本周延續反彈勢頭，每盎司 1,270 美元為本周目標。

紐約期油投資策略

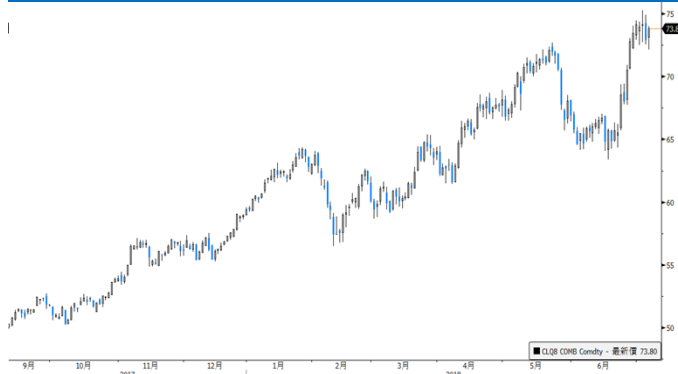
支持位：72 美元 阻力位：75 美元

- 上周油價偏軟。上周初油價在憂慮利比亞及加拿大的原油供應而表現波動，及至上周四公布的美國原油庫存意外錄得按周升幅，令紐約期油當日顯著回落約 1.6%，但在市場憂慮伊朗出口量下降，沙特阿拉伯又未能填補短缺下，紐約期油跌幅大為收窄。總結上周表現，8 月紐約期油價格按周跌 0.33 美元或 0.44% 至每桶 73.92 美元。另外，美國能源資訊局(EIA)公布截至 2018 年 7 月 11 日止當周原油庫存增加 124.5 萬桶至 4.18 億桶。
- 在 OPEC 於上月底完成會議後，紐約期油便展開升浪，上周一度突破每桶 75 美元；但在中美貿易關係仍未見明朗化，加上美國原油產量及活躍鑽油井數目仍處於高位之下，預期紐約期油本周回落的機會較大，本周的下望目標為每桶 72 美元。

紐約 8 月期金日線走勢圖



紐約 8 月期油日線走勢圖





上周大事回顧

- 伊朗國營通訊社 IRNA 引述，總統魯哈尼表明，如果美國迫使盟友完全停止進口伊朗石油，伊朗亦可能妨礙鄰近國家的石油出口。
- 美國總統特朗普在美國國慶日於社交平台指責石油出口國組織(OPEC)推動油價上升，促請該組織成員採取行動，即時壓抑油價，又指美國必須與油組各行其道，設法令油價回落。
- 美國聯邦儲備局發布 6 月會議紀要，指出美國經濟已經很強勁，有需要漸進式加息。另外，多名官員表明對貿易戰風險升溫感到擔憂，多個地區反映關稅和其他潛在貿易壁壘，或會損害未來的商業投資活動。
- ADP Employer Services 公布，6 月私人企業新增 17.7 萬個職位，增幅遜於市場預期的 19.0 萬個；5 月私人企業新增職位由原先的 17.8 萬個向上修訂至 18.9 萬個。
- 美國勞工部公布，美國 6 月新增 21.3 萬個非農業職位，增幅高過市場預期的 19.5 萬個，而 5 月增幅由原先的 22.3 萬個向上修訂至 24.4 萬個。6 月私人部門職位增加 20.2 萬個，高於預期的 19.0 萬個；製造業職位增加 3.6 萬個，預期為增加 1.5 萬個。期內失業率為 4.0%，高於預期及 5 月的 3.8%；每周平均工時為 34.5 小時，亦符合市場預期；平均時薪按月增長 0.2%，市場預期為增長 0.3%。
- 美國商務部公布，美國 5 月貿易逆差為 431 億美元，逆差額低於市場預期的 436 億美元，而 4 月經修訂後為 461 億美元。期內，出口升幅由 4 月的 0.3% 上升至 1.9%；進口則由 4 月的下跌 0.2% 轉為上升 0.4%；5 月對中國貿易逆差，由 4 月的 279.62 億美元升至 331.87 億美元。
- Baker Hughes 公布，上周活躍鑽油台數量按周增加 5 個至 863 個。

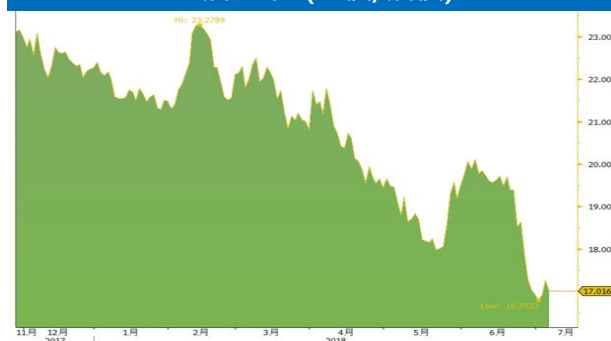
紐約 8 月期金 5 天 15 分鐘走勢圖



紐約 8 月期油 5 天 15 分鐘走勢圖



金油比率 (金價/油價)





參考數據

	收市價	最高價	最低價	一周變動	一周變動 (%)	未平倉合約張數
8月黃金	1255.90	1262.40	1238.80	1.70	0.14	315357
10月黃金	1261.60	1266.00	1244.30	1.10	0.09	21051
9月白銀	16.07	16.20	15.80	-0.09	-0.56	158366
12月白銀	16.19	16.30	15.92	-0.10	-0.61	37427
10月白金	847.00	857.50	800.70	-9.90	-1.16	79139
1月白金	851.70	853.80	808.40	-9.50	-1.10	2690

	收市價	保歷加頂軸	保歷加中軸	保歷加底軸	RSI-14
期金	1255.90	1303.58	1268.81	1234.04	39.90
期銀	16.07	17.17	16.38	15.59	41.40
期鉑	847.00	923.34	870.37	817.40	40.41

技術分析指標	期金	期銀	期鉑	環球主要匯率
5天移動平均線	1253.72	15.96	836.90	日圓 110.46
10天移動平均線	1254.91	16.09	850.65	歐羅 1.1745
20天移動平均線	1268.81	16.38	870.37	澳元 0.7429
50天移動平均線	1289.67	16.42	891.50	加元 1.3086
100天移動平均線	1310.68	16.48	922.14	美滙指數 93.998

	收市價	最高價	最低價	變動	變動 (%)	未平倉合約張數
8月紐約期油	73.92	75.27	72.14	-0.33	-0.44	386068
9月紐約期油	71.65	72.85	69.93	-0.90	-1.24	301862
9月布蘭特期油	77.29	78.95	76.36	-1.83	-2.31	495848
10月布蘭特期油	77.09	78.57	76.15	-1.72	-2.18	287247
8月天然氣	2.85	2.93	2.82	-0.07	-2.36	186390
9月天然氣	2.82	2.90	2.80	-0.08	-2.69	202705

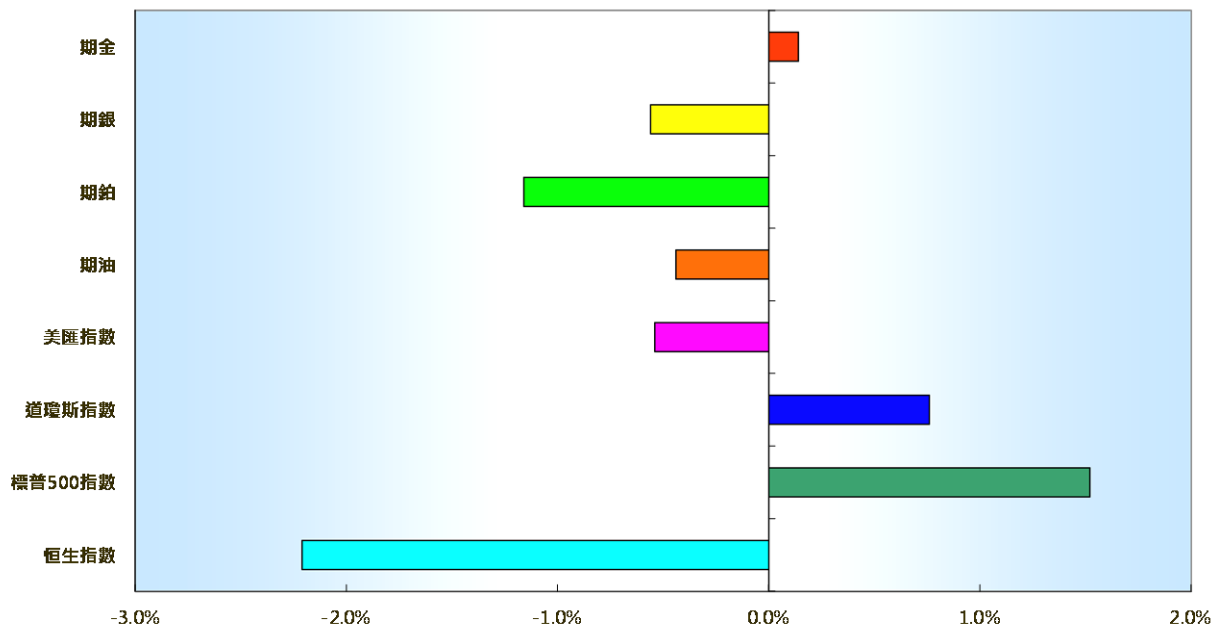
	收市價	保歷加頂軸	保歷加中軸	保歷加底軸	RSI-14
紐約期油	73.92	76.69	69.50	62.31	66.10
布蘭特期油	77.29	79.54	76.35	73.15	53.09
天然氣	2.85	3.03	2.93	2.83	43.05

	10天移動平均線	20天移動平均線	50天移動平均線	100天移動平均線
紐約期油	72.77	69.50	69.18	66.55
布蘭特期油	77.64	76.35	76.62	72.69
天然氣	2.90	2.93	2.88	2.78

(單位：千桶)	最新數字	變動	變動(%)
原油庫存量	417881	1245	0.30
汽油庫存量	239691	-1505	-0.62
蒸餾油存量	117557	134	0.11



各類商品及指數一周變動比較 (%)



	期金	期銀	期鉑	期油	美匯指數	道瓊斯指數	標普 500 指數	恒生指數
一周變動	0.14%	-0.56%	-1.16%	-0.44%	-0.54%	0.76%	1.52%	-2.21%



免責聲明

本報告由致富集團(“致富”)之附屬公司致富證券有限公司及致富期貨商品有限公司聯合提供，所載之內容或意見乃根據本公司認為可靠之資料來源來編製，惟本公司並不就此等內容之準確性、完整性及正確性作出明示或默示之保證。本報告內之所有意見均可在不作另行通知之下作出更改。本報告的作用純粹為提供資訊，並不應視為對本報告內提及的任何產品買賣或交易之專業推介、建議、邀請或要約。致富及其附屬公司、僱員及其家屬及有關人士可於任何時間持有、買賣或以市場認可之方式，包括以代理人或當事人對本報告內提及的任何產品進行投資或買賣。投資附帶風險，投資者需注意投資項目之價值可升亦可跌，而過往之表現亦不一定反映未來之表現。投資者進行投資前請尋求獨立之投資意見。致富在法律上均不負責任何人因使用本報告內資料而蒙受的任何直接或間接損失。致富擁有此報告內容之版權，在未獲致富許可前，不得翻印、分發或發行本報告以作任何用途。撰寫研究報告內的分析員(“此等人士”)均為根據證券及期貨條例註冊的持牌人士，此等人士保證，文中觀點均為其對有關報告提及的證券及發行者的真正看法。截至本報告發表當日，此等人士均未於本報告中所推介的股份存有權益。