

## 每周期金期油分析

### 紐約期金投資策略

23/7/2018

支持位：1,210 美元 阻力位：1,240 美元

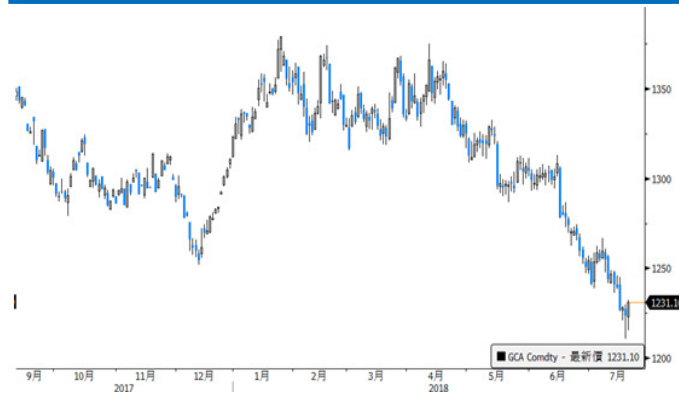
- 過去一周金價續跌。上周二起一連兩晚美國聯儲局主席鮑威爾出席國會聽證會，其於會上重申支持局方漸進加息的偏鷹看法，令美匯指數向上，紐約期金一度跌至每盎司 1,210 美元水平，為超過一年新低；但其後美國總統特朗普接連批評聯儲局加息，助紐約期金的跌幅於上周後半段收窄。總計全星期表現，8 月紐約期金價格按周跌 0.80% 或 9.90 美元至 1,231.9 美元。另外，全球最大黃金上市交易基金 SPDR Gold Trust 黃金持有量按周增加 2.94 公噸至 798.13 公噸。
- 雖然上周五特朗普表示其更揚言若有需要，願意對每一件進口美國的中國商品徵稅，但市場未見對此有太大反應，料進一步影響金價的程度不大；另一方面，本周歐央行將議息，倘該行的議息聲明及會後行長德拉吉的言論扭轉上次議息的偏鴿態度，或可壓抑美元升勢，從而讓金價反彈，故預期本周紐約期金或可上試每盎司 1,240 水平。

### 紐約期油投資策略

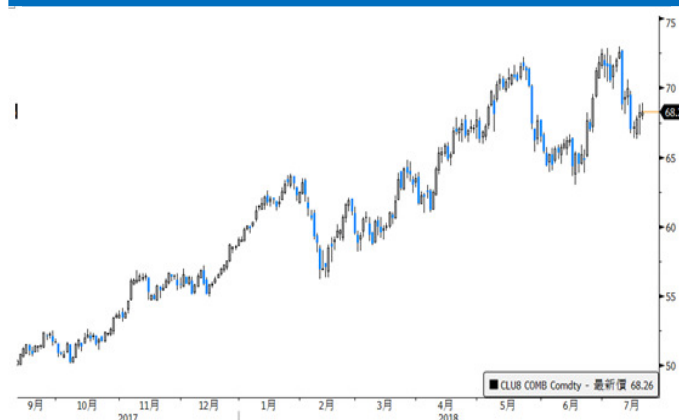
支持位：65 美元 阻力位：70 美元


- 上周油價呈先跌後回穩的走勢。上一周美國財長努欽表示考慮豁免一些國家進口伊朗石油，加上俄羅斯總統普京表示美俄兩國可在全球能源市場實現合作，令當晚油價急跌，紐約期油下挫至每桶 68 美元水平；但其後在美國前周汽油及蒸餾油庫存下跌，以及沙地阿拉伯官員指該國將於下月減少石油出口的言論，令油價跌幅收窄。總結上周表現，9 月紐約期油價格按周跌 1.39 美元或 2.00% 至每桶 68.14 美元。另外，美國能源資訊局(EIA)公布截至 2018 年 7 月 13 日止當周原油庫存增加 583.6 萬桶至 4.11 億桶。
- 除上述因素外，近期美國與包括中國在內等多國的貿易糾紛不斷，市場將全球原油需求下跌的憂慮加深，令油價呈反覆下跌的格局，故此短期內如沒有重大消息或跡象顯示沙地、美國及俄羅斯等產油大國會減少原油產量，料油價將繼續向下，短期內或回落至每桶 65 美元的支持位。

紐約 8 月期金日線走勢圖



紐約 9 月期油日線走勢圖

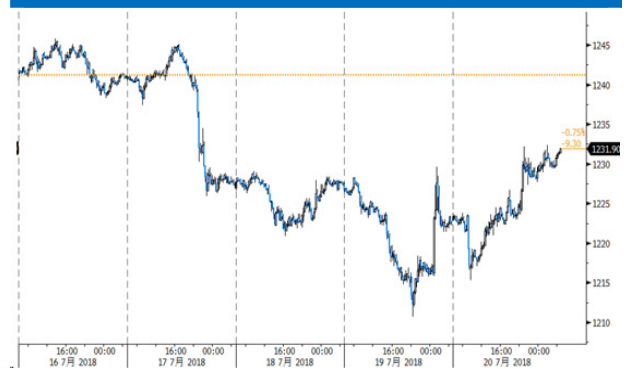




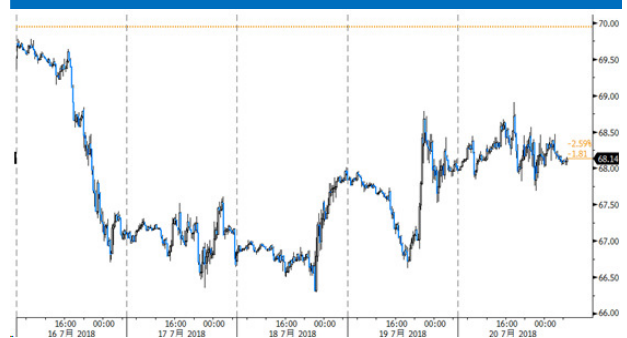
## 上周大事回顧

- 鮑威爾出席美國國會聽證會，表示當前並未看到任何金融泡沫，並指在美債收益率曲線趨平之際，聯儲局無意調整縮表速度，預期資產負債表將需要 3 至 4 年時間重返常態。
- 美國能源資訊局(EIA)公布，上周美國原油庫存按周增加 583.6 萬桶，市場原先預期減少近 350 萬桶。但煉油量有所下降，上周汽油庫存按周減少 316.5 萬桶，市場原先預期減少約 40 萬桶；蒸餾油庫存亦出乎市場預期地錄得跌幅。
- 美國總統特朗普打破常規在電視訪問中表示，對聯儲局加息並不感到愉快，批評加息會破壞經濟復甦，令白宮為改善經濟所做的努力失效，但特朗普表示仍會由聯儲局自行作出認為最好的決定。其後，特朗普仍未停止批評聯儲局的加息政策，在社交平台發帖文批評加息和美元匯價上升削弱美國競爭力，同時指摘中歐等貿易夥伴操縱貨幣及壓低利率。聖路易斯聯儲銀行總裁布拉德表示，特朗普的言論不會影響聯儲局的貨幣政策決定，而美國財長努欽亦指特朗普的批評非向聯儲局施壓。
- 特朗普在接受傳媒訪問，表示已準備對總值約 5,000 億美元的中國進口商品加徵關稅，該規模幾乎相當於去年中國對美國出口商品的總額，其更揚言若有需要，願意對每一件進口美國的中國商品徵稅。
- Baker Hughes 公布，上周活躍鑽油台數量按周減少 5 個至 858 個。

紐約 8 月期金 5 天 15 分鐘走勢圖



紐約 9 月期油 5 天 15 分鐘走勢圖



金油比率 (金價/油價)





## 參考數據

	收市價	最高價	最低價	一周變動	一周變動 (%)	未平倉合約張數
8 月黃金	1231.90	1245.80	1210.70	-9.90	-0.80	199975
10 月黃金	1236.50	1250.60	1215.70	-9.90	-0.79	33984
9 月白銀	15.56	15.90	15.19	-0.28	-1.77	153855
12 月白銀	15.64	16.01	15.30	-0.32	-2.01	50159
10 月白金	828.90	836.50	794.50	-2.80	-0.34	77613
1 月白金	832.00	840.10	799.50	-4.50	-0.54	3516

	收市價	保歷加頂軸	保歷加中軸	保歷加底軸	RSI-14
期金	1231.90	1270.00	1246.00	1222.00	34.16
期銀	15.56	16.39	15.85	15.31	36.99
期鉑	828.90	879.25	838.65	798.05	41.67

技術分析指標	期金	期銀	期鉑	環球主要匯率
5 天移動平均線	1228.56	15.48	815.20	日圓 111.41
10 天移動平均線	1237.01	15.65	826.65	歐羅 1.1724
20 天移動平均線	1246.00	15.85	838.65	澳元 0.7415
50 天移動平均線	1274.18	16.27	875.45	加元 1.3145
100 天移動平均線	1300.93	16.38	905.07	美滙指數 94.476

	收市價	最高價	最低價	變動	變動 (%)	未平倉合約張數
9 月紐約期油	68.14	69.78	66.29	-1.39	-2.00	474631
10 月紐約期油	66.57	68.41	65.20	-1.48	-2.17	242287
9 月布蘭特期油	73.00	75.37	71.19	-1.92	-2.56	295191
10 月布蘭特期油	73.07	75.26	71.30	-1.79	-2.39	370296
8 月天然氣	2.76	2.79	2.70	0.00	0.15	77401
9 月天然氣	2.73	2.76	2.67	0.00	0.04	286312

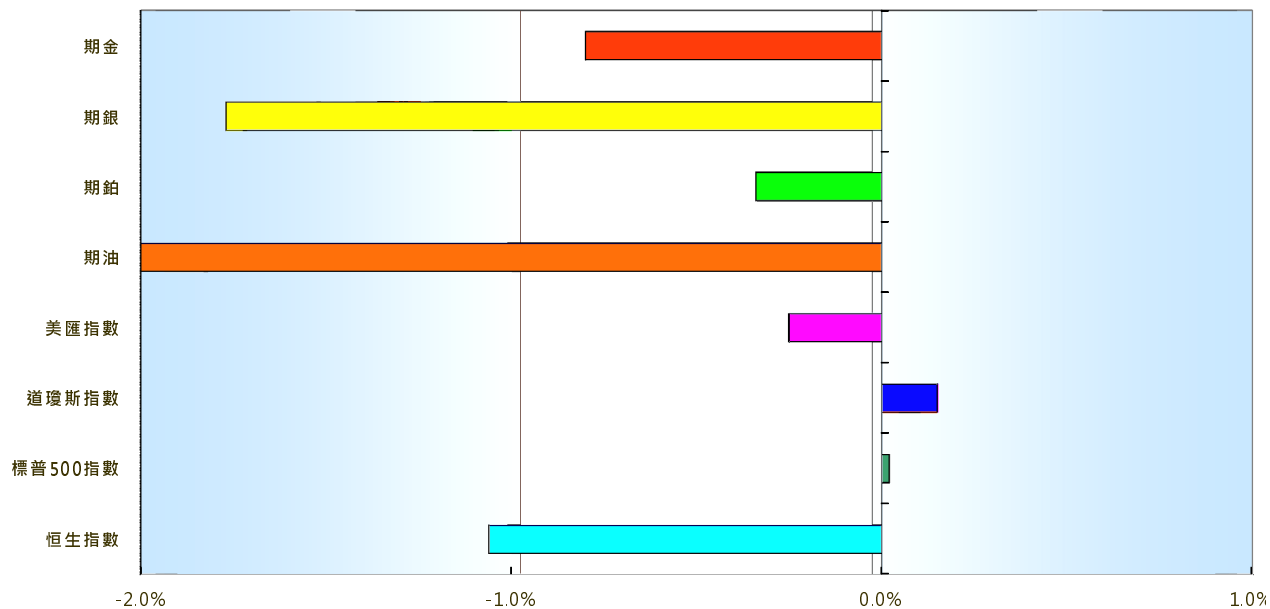
	收市價	保歷加頂軸	保歷加中軸	保歷加底軸	RSI-14
紐約期油	68.14	75.96	71.32	66.69	43.79
布蘭特期油	73.00	80.69	75.73	70.77	42.52
天然氣	2.76	2.99	2.83	2.67	38.34

	10 天移動平均線	20 天移動平均線	50 天移動平均線	100 天移動平均線
紐約期油	69.88	71.32	69.31	67.32
布蘭特期油	73.75	75.73	76.27	73.49
天然氣	2.76	2.83	2.88	2.80

(單位：千桶)	最新數字	變動	變動(%)
原油庫存量	411084	5836	1.44
汽油庫存量	235832	-3165	-1.32
蒸餾油存量	121311	-371	-0.30



## 各類商品及指數一周變動比較 (%)



	期金	期銀	期鉑	期油	美匯指數	道瓊斯指數	標普 500 指數	恒生指數
一周變動	-0.80%	-1.77%	-0.34%	-2.00%	-0.25%	0.15%	0.02%	-1.06%



## 免責聲明

本報告由致富集團(“致富”)之附屬公司致富證券有限公司及致富期貨商品有限公司聯合提供，所載之內容或意見乃根據本公司認為可靠之資料來源來編製，惟本公司並不就此等內容之準確性、完整性及正確性作出明示或默示之保證。本報告內之所有意見均可在不作另行通知之下作出更改。本報告的作用純粹為提供資訊，並不應視為對本報告內提及的任何產品買賣或交易之專業推介、建議、邀請或要約。致富及其附屬公司、僱員及其家屬及有關人士可於任何時間持有、買賣或以市場認可之方式，包括以代理人或當事人對本報告內提及的任何產品進行投資或買賣。投資附帶風險，投資者需注意投資項目之價值可升亦可跌，而過往之表現亦不一定反映未來之表現。投資者進行投資前請尋求獨立之投資意見。致富在法律上均不負責任何人因使用本報告內資料而蒙受的任何直接或間接損失。致富擁有此報告內容之版權，在未獲致富許可前，不得翻印、分發或發行本報告以作任何用途。撰寫研究報告內的分析員(“此等人士”)均為根據證券及期貨條例註冊的持牌人士，此等人士保證，文中觀點均為其對有關報告提及的證券及發行者的真正看法。截至本報告發表當日，此等人士均未於本報告中所推介的股份存有權益。