



每周期金期油分析

31/12/2018

紐約期金投資策略

支持位：1,280 美元 阻力位：1,300 美元

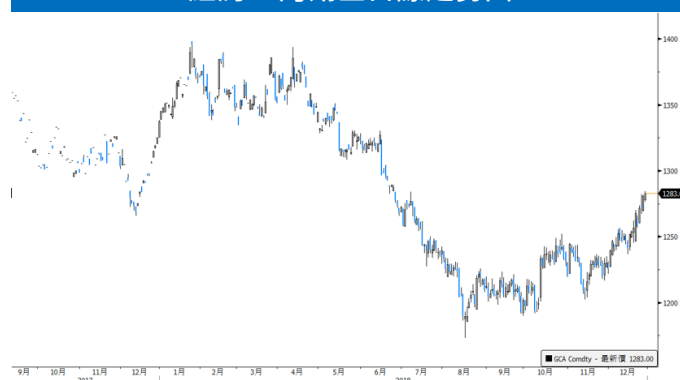
- 上周金價升勢持續。避險情緒繼續為金價帶來助力，上周一美股承接前周跌勢向下，紐約期金在平安夜已升穿每盎司 1,270 美元水平，其後雖然美股一度顯著反彈，但在美元匯價走低下，金價升勢未止，創逾半年新高。總計全星期表現，紐約 2 月期金價格按周升約 1.93% 或 24.3 美元至每盎司 1,283.4 美元。另外，全球最大黃金上市交易基金 SPDR Gold Trust 黃金持有量按周升 15.00 公噸至 787.67 公噸。
- 雖然過去一個周末期間中美兩個元首通話，美國總統特朗普並稱對話協商取得重大進展；但在任何實質成果出現之前，料在高位已回落約兩成的美股扭轉跌勢的機會並不大，加上英國脫歐的進程仍存重大變數下，料金價中期的升勢可持續。此外，本周美國將公布非農新增職位數字，如結果差過預期，料可使金價上試每盎司 1,300 美元。

紐約期油投資策略

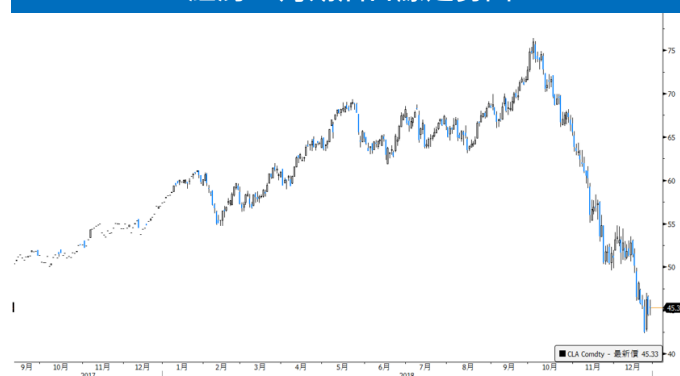
支持位：45 美元 阻力位：50 美元

- 上周油價波動下偏軟。上周一平安夜美股維持跌勢，繼續困擾油市，紐約期油當日曾暴跌至每桶 42.36 美元的約一年半新低；其後美股報復式反彈，道指彈逾千點下，紐約期金亦抽升至每桶 47 美元的全周高位，但美股整體弱勢使油價升幅收窄。總結上周表現，2 月紐約期油價格按周跌 0.66% 或 0.30 美元至每桶 45.12 美元。美國能源資訊局(EIA)公布的截至 2018 年 12 月 21 日止當周美國原油庫存數字，按周減少 4.6 萬桶至 4.41 億桶。
- 雖然上周紐約期油的按周跌幅終見收窄，但期間波幅仍頗大；而對油市不利的因素仍在，包括美國原油庫存未見顯著回落、上周美國活躍油井數繼續見上升，以及美國增長放緩的憂慮等，均會使油價重拾中期升勢的難度上升。惟同時預期上述不利因素已大部分反映下，本周紐約期油料反覆靠穩，上落區間料為每桶 44 美元至 46 美元之間。

紐約 2 月期金日線走勢圖



紐約 2 月期油日線走勢圖

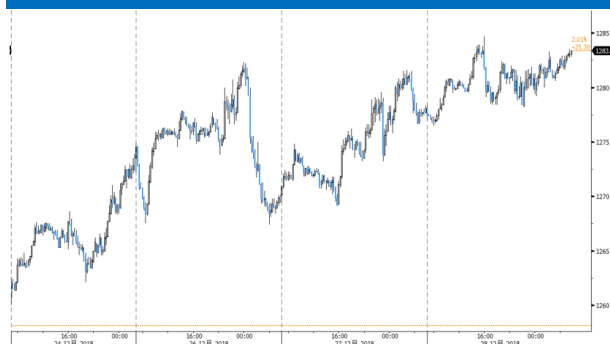




上周大事回顧

- 美國能源資訊局(EIA)公布，截至 12 月 21 日止當周原油庫存按周減少 4.6 萬桶，減幅少過市場預期的約 340 萬桶。此外，Baker Hughes 公布，上周美國活躍鑽油井數量增加 2 個至 885 個。
- 美國全國房地產經紀協會(NAR)公布，美國 11 月成屋待完成銷售按月下跌 0.7%，遜於市場預期的上升 1.0%。
- 美國勞工部公布，截至 12 月 22 日止當周，美國首次申領失業救濟金人數為 21.6 萬人，符合市場預期，但較前周經修訂後的 21.7 萬少。
- 美國聯邦住房金融局(FHFA)公布，10 月樓價指數按月上升 0.3%，符合市場預期，而 9 月為 0.2%。
- Conference Board 公布，美國 12 月消費者信心指數為 128.1，差過市場預期的 133.5，及 11 月經修訂後的 136.4。
- 標普公布，美國 10 月 20 大城市標普/Case-Shiller 樓價指數按年升 5.03%，升幅高過市場預期的 4.86%，但較 9 月經修訂後的 5.21%為低。
- 據報美國貿易代表的團隊將於明年 1 月 7 日當周訪問北京，與中國官員進行會談。
- 美國總統特朗普繼續向國會施壓，要求議員同意為美墨邊境圍牆撥款 50 億美元，否則會全面關閉美墨邊境。

紐約 2 月期金 15 分鐘走勢圖



紐約 2 月期油 15 分鐘走勢圖



金油比率 (金價/油價)





參考數據

	收市價	最高價	最低價	一周變動	一周變動 (%)	未平倉合約張數
2月黃金	1283.40	1284.70	1260.00	24.30	1.93	324614
4月黃金	1289.40	1289.90	1266.30	24.40	1.93	57307
3月白銀	15.45	15.46	14.72	0.75	5.14	142302
5月白銀	15.52	15.54	14.81	0.74	5.01	10320
4月白金	795.80	809.30	790.10	2.80	0.35	79910
7月白金	800.00	814.10	795.60	1.40	0.18	1263

	收市價	保歷加頂軸	保歷加中軸	保歷加底軸	RSI-14
期金	1283.40	1282.77	1252.54	1222.31	70.55
期銀	15.45	15.32	14.71	14.11	69.29
期鉑	795.80	809.38	794.90	780.41	41.32

技術分析指標	期金	期銀	期鉑	環球主要匯率
5天移動平均線	1275.60	15.15	793.04	日圓 110.27
10天移動平均線	1264.41	14.90	794.35	歐羅 1.1443
20天移動平均線	1252.54	14.71	794.90	澳元 0.7039
50天移動平均線	1234.64	14.53	824.19	加元 1.3639
100天移動平均線	1217.08	14.52	816.76	美滙指數 96.379

	收市價	最高價	最低價	變動	變動 (%)	未平倉合約張數
2月紐約期油	45.12	47.00	42.36	-0.30	-0.66	396108
3月紐約期油	45.41	47.31	42.67	-0.29	-0.63	296004
3月布蘭特期油	52.80	55.59	50.22	-0.99	-1.84	483079
4月布蘭特期油	53.31	55.79	50.48	-0.62	-1.15	178776
2月天然氣	3.30	3.77	3.25	-0.33	-9.11	182609
3月天然氣	3.16	3.57	3.11	-0.27	-7.85	257203

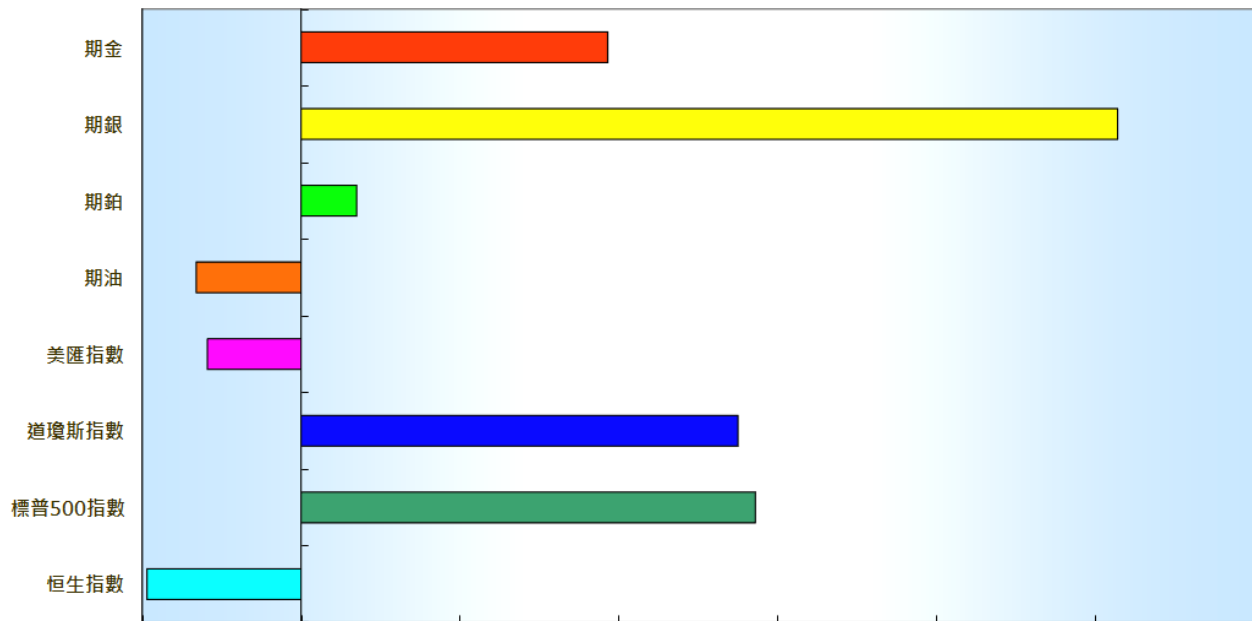
	收市價	保歷加頂軸	保歷加中軸	保歷加底軸	RSI-14
紐約期油	45.12	55.76	48.98	42.20	36.75
布蘭特期油	52.80	65.20	57.65	50.09	36.53
天然氣	3.30	4.80	3.93	3.07	35.32

	10天移動平均線	20天移動平均線	50天移動平均線	100天移動平均線
紐約期油	45.88	48.98	55.50	62.79
布蘭特期油	54.38	57.65	64.39	71.54
天然氣	3.56	3.93	3.87	3.43

(單位：千桶)	最新數字	變動	變動(%)
原油庫存量	441411	-46	-0.01
汽油庫存量	233106	3003	1.31
蒸餾油存量	119902	2	0.00



各類商品及指數一周變動比較 (%)



	期金	期銀	期鉑	期油	美匯指數	道瓊斯指數	標普 500 指數	恒生指數
一周變動	1.93%	5.14%	0.35%	-0.66%	-0.59%	2.75%	2.86%	-0.97%



免責聲明

本報告由致富集團(“致富”)之附屬公司致富證券有限公司及致富期貨商品有限公司聯合提供，所載之內容或意見乃根據本公司認為可靠之資料來源來編製，惟本公司並不就此等內容之準確性、完整性及正確性作出明示或默示之保證。本報告內之所有意見均可在不作另行通知之下作出更改。本報告的作用純粹為提供資訊，並不應視為對本報告內提及的任何產品買賣或交易之專業推介、建議、邀請或要約。致富及其附屬公司、僱員及其家屬及有關人士可於任何時間持有、買賣或以市場認可之方式，包括以代理人或當事人對本報告內提及的任何產品進行投資或買賣。投資附帶風險，投資者需注意投資項目之價值可升亦可跌，而過往之表現亦不一定反映未來之表現。投資者進行投資前請尋求獨立之投資意見。致富在法律上均不負責任何人因使用本報告內資料而蒙受的任何直接或間接損失。致富擁有此報告內容之版權，在未獲致富許可前，不得翻印、分發或發行本報告以作任何用途。撰寫研究報告內的分析員(“此等人士”)均為根據證券及期貨條例註冊的持牌人士，此等人士保證，文中觀點均為其對有關報告提及的證券及發行者的真正看法。截至本報告發表當日，此等人士均未於本報告中所推介的股份存有權益。